


ÇİMENTO
KONYA

2005 faaliyet raporu





KONYA
ÇİMENTO '05





İçindekiler

2005 Yılı Olağan Genel Kurul Toplantısı Gündemi	3
Yönetim ve Denetim Kurulu - Üst Düzey Yöneticilerimiz	4
Tarihçe	9
2005 Yılı Çalışmalarımızı Yansıtan Başlıca Bilgiler	10
Hissedarlar, sermaye pay oranları, yıllar itibariyle dağıtılan temettüler	11
Yatırımlar	12
Mal ve Hizmet Üretimine İlişkin Faaliyetler	12
Satışlarımız	13
İştiraklerimiz	14
Konsolide Bilançolar	16
Konsolide Gelir Tabloları	18
Mali Durumla İlgili Temel Rasyolar	19
İdari Faaliyetler	20
İşgücü Verimlilik Tablosu	21
2005 yılı öngörülen kar dağıtım tablosu	21
Denetçiler Raporu	22
Bağımsız Denetim Raporu	23




30 Mart 2006 perşembe günü
saat 10.30'da Şirket Merkezinde yapılacak
Konya Çimento Sanayii A.Ş.'nin
Olağan Genel Kurul Toplantı Gündemi

Gündem

- Açılış ve Esas Mukavelenamenin 48. maddesi hükümlerine göre Başkanlık Divanının oluşturulması, **1**
- Genel Kurul Tutanaklarının Başkanlık Divanınca imzalanması hususunda karar alınması, **2**
- Yönetim Kurulu Faaliyet Raporu ve Denetçi Raporları ile Bağımsız Denetleme Kuruluşu Raporlarının okunması, 2005 yılı Bilanço ve kar-zarar hesaplarının müzakere ve tasdiki, **3**
- Yönetim Kurulu Üye ve Denetçilerin 2005 yılı faaliyetlerinden dolayı ibraları, **4**
- 2005 yılı karının dağıtımı konusunda Yönetim Kurulu'nca Esas Mukavelenamenin 62. maddesine göre teklif edilen kar dağıtım önerisi hakkında karar ittihazi, **5**
- Yönetim Kurulu üyelerinin seçimi ve görev sürelerinin tespiti, **6**
- Denetim Kurulu üyelerinin seçimi ve görev sürelerinin tespiti, **7**
- Yönetim Kurulu üye ve Denetçilerin ücretlerinin tespiti. **8**
- Yönetim Kurulu üyelerine 2006-2007 yılı faaliyetleri için T.Ticaret Kanunu'nun 334 - 335.nci maddelerinde belirtilen izin verilmesi, **9**
- 2005 hesap dönemi içinde şirketin yapmış olduğu bağış ve yardımlar hakkında bilgi arzı. **10**
- Dilekler ve kapanış. **11**

Yönetim Kurulu

Mart 2005 - Mart 2006



Bülent AKARCAI
Başkan

20.03.2003 - Mart 2006



Jacques MERCERON - VICAT
Üye

Mart 2005 - Mart 2006



M. Guy SIDOS
Üye

20.03.2003 - Mart 2006



M. Cemil ÖZGÜL
Üye

20.03.2003 - Mart 2006



Gilbert Noel Claude NATTA
Üye

DENETÇİLER

Süresi : Yönetim Kurulu üyeleri üç sene müddet için seçilmektedir.
(Esas Mukavelename Md.23)

Şirketin İdaresi : Yönetim Kurulu Şirketi idare ve Hisse Sahipleri ile üçüncü şahıslara karşı mahkemeler önünde temsil eder. Yönetim Kurulu Şirketin idari ve icrai işlerini yürütmek üzere Genel Müdür tayin edebilir. (Esas Mukavelename Md.26)

Robert MICHALLAT

20.03.2003 - Mart 2006



Üst Düzey Yöneticilerimiz



Davut ULUS
Genel Müdür

Kadir BÜYÜKKARA
Genel Müdür Yardımcısı
Satış ve Pazarlama



20.03.2003 - Mart 2006



Louis MERCERON - VICAT
Başkan Yardımcısı ve Murahhas Aza

20.03.2003 - Mart 2006



Jean Michel ALLARD
Üye

Dominique François RENIE
Üye

20.03.2003 - Mart 2006



20.03.2003 - Mart 2006



Hüsnü BOZKURT
Üye

Bestami İNAN
Üye

20.03.2003 - Mart 2006



20.03.2003 - Mart 2006



Hasan GÖKMEN

F. Ruhsar LORAS

20.03.2003 - Mart 2006



BAĞLI ORTAKLIK




Mustafa ÖZÇELİK
Genel Müdür Yardımcısı
Teknik



Ahmet GÖZEN
Müdür





Değerli Ortaklarımız

2005 yılı faaliyetlerimizin özet olarak yer aldığı ve incelemelerinize sunduğumuz bu faaliyet raporu Sermaye Piyasası Kurulu düzenlemeleri doğrultusunda, bağlı ortaklığımız Konya Çimento Ticaret Limited Şirketi ile iştirakimiz Sigma Beton Laboratuvar Hizmetleri ve Ticaret Limited Şirketi'nin faaliyetleri birleştirilerek (konsolide edilerek) hazırlanmıştır. Şirketimizin 2005 yılı faaliyetlerinin değerlendirilmesine geçmeden önce, sizlere Türkiye açısından nasıl bir yıl geçirdiğimize ve sektör itibarıyla yaşanan gelişmeler hakkında kısa görüşlerimi sunmak istiyorum.

Ülkemiz ekonomisi 2005 yılında iyi bir performans gösterdi. Avrupa Birliği'ne tam üyelik sürecinin başlaması iş dünyası üzerindeki ciddi bir iyimserlik yaratmış ve ekonominin genelinde görülen canlanma, yapısal dönüşüm sürecinin 2005 yılında da sürmesini sağlamıştır. Bu iyimserliğin neticesinde; yıl başında %18'ler civarında olan faizler kademeli olarak %13,5'lara kadar gerilemiştir. Ekonomik faaliyetteki canlılığın ve dünya ekonomisindeki güçlü büyümenin sürmesi sonucu; artan dışa açıklık, ithalat ve ihracatımızı destekleyen unsurlar olmuştur. Enflasyon konusunda elde edilen sonuçlar sevindiricidir. Enflasyonda varılan tek haneli rakamın kalıcı olması ve düşme sürecinin devam etmesi hepimizin dileğidir. Takdir edilmesi gereken bir diğer

husus da yapılan özelleştirmelerdir. 2005 yılı içinde Cumhuriyet tarihinde yapılan özelleştirmelerin neredeyse tamamına denk özelleştirme gerçekleştirilmiştir. Elde edilen tüm bu sonuçlar siyasi ve ekonomik istikrar sayesinde.

Türkiye ekonomisinde; son dört yıldır ardı ardına kesintisiz büyüme yaşanmakta olup 2006'da da bu büyümenin devam ederek % 5'ler çerçevesinde olacağı gözlenmektedir. Hedeflerin üzerinde gerçekleştirilen bu büyümeler Türkiye ekonomisinin iyileştiğini, güçlendiğini ve ülkenin sürdürülebilir büyüme sürecine girdiğini göstermektedir.

Ekonomideki bu genel iyileşmeye karşın; işsizlik Türkiye'nin en önemli sorunu olmaya devam etmektedir. Cari işlemler ve dış ticaret açığının büyümesi, reel faizlerin enflasyonun çok üzerinde gerçekleşmesi, petrol fiyatlarında artış, yatırımların teşviki ve üretim maliyetleri üzerindeki kamu yüklerinin azaltılması konusunda yeterli adımlar atılmaması bu müspet tablonun dikkate alınması gereken olumsuzluklardır.

Değerli Ortaklarımız;

Türk ekonomisinin gelişmesi ve ekonomide görülen canlanmanın tabii bir sonucu olarak inşaat sektörü de %10 civarında büyüdü. Bu büyüme ekonominin tümüne ivme kazandırdı. İnşaat sektöründeki olumlu gelişmeler inşaata bağlı alt sektörlerin de yükselişe geçmesine neden olmaktadır. İnşaata girdi sağlayan çimento, hazır beton gibi sektörlerde son iki yılda yeterli olmamakla birlikte büyük bir canlılık yaşandı. Çimento sektörü ihracat açısından da oldukça başarılı bir yıl geçirdi. Sektörümüzde yıllardır kullanılmayan kapasite fazlalıkları kullanılabilir hale geldi. Bazı bölgelerde iç ve dış talepleri karşılayabilmek için kapasite artışına yönelik olarak yeni yatırımlar veya modernizasyon yatırımları yapılmaya başlandı. İnşaatlarda hazır beton kullanımı bu yıl da artarak devam etti. Bu durum bizleri tabii ki oldukça sevindirmektedir. Mortgage sisteminin devreye girmesiyle inşaat sektöründeki bu yükselişin ve hazır beton kullanımındaki büyümenin devam edeceği kuşkusuzdur. Bu nedenle sektördeki büyümenin artacağı yönündeki beklentilerimiz sürmektedir.

Çimento sektöründeki canlanmaya rağmen enerji fiyatlarının yüksekliği en büyük darboğazımız olarak karşımıza çıkmaktadır.

Diğer çok önemli bir gelişme de; yıl içinde Uzan Grubu'na ait olup, TMSF'ye geçen 9 çimento fabrikasının satışının gerçekleştirilmiş olmasıdır. Tahminimize göre bu fabrikaların el değiştirmesinden sonra, üretim ve satış kapasitelerinin artması sektörde rekabeti ve hareketliliği beraberinde getirecektir. Bu durum tabii ki, çimento satış fiyatlarını ve dolayısıyla satış karlılığını doğrudan etkileyecektir.

Türkiye'nin kalbinde yer alan ve tarihte bir imparatorluğa da başkentlik yapmış olan ilimizin en büyük sanayi kuruluşu olan şirketimiz; atılımlarına ve büyümesine 2005 yılında da devam edecektir. Şirketimizin aktif büyüklüğü ve 2005 yılı performansı, sektörümüzdeki canlanmaya paralel olarak bir önceki yıla oranla oldukça yükselmiştir. Türkiye genelinde 2005 yılında çimentoda %15, hazır betonda %40'lık bir büyüme yaşanırken, şirketimizde de önceki yıla göre çimento satışımızda %27, hazır beton satışımızda %67'lik bir artış kaydedilmiştir. Faaliyetlerimiz neticesinde; vergi öncesi bilanço karımız 61.8 milyon YTL., vergi sonrası net karımız da 45.1 milyon YTL. olarak gerçekleşmiştir.

Varılan bu nokta tesadüfi değildir. Son 15 yılda Türk çimento üretimi 23 milyon ton dan 35 milyon tona çıkarken Konya çimento 0.5 yani yarım milyon ton olan üretimini yaklaşık 1.5 milyon tona yükseltmiştir. Ülkemizin en güzide kentlerinden biri olan Konya'nın hızlı ve istikrarlı gelişmesi başarımızda öncü rol oynamıştır.

Hepimizin gurur kaynağı olan şirketimizin, bu günlere ulaşmasında kurucularımıza ve siz değerli ortaklarımıza katkılarından, alınan bu başarılı sonuçlar için de işçisinden genel müdürüne kadar tüm çalışanlarımıza gayretlerinden dolayı şükranlarımızı sunuyoruz. Eleştiri ve övgüleriniz bize her zaman şevk vermiş ve çalışmalarımıza ışık tutmuştur. Bu düşüncelerle 2006 yılında daha iyi sonuçlar elde edeceğimize yürekte inanıyor, hepimize saygılarımı sunuyorum.

Saygılarımla,

Bülent AKARCALI

Yönetim Kurulu Başkanı



Tarihçe



Şirketimizin kuruluş çalışmaları 1954 yılında 115 Konya'lı işadaminin öncülüğünde başlamıştır.

Sermaye yetersizliği nedeniyle yatırım faaliyetleri bir süre duran şirketimize T.Çimento San.T.A.Ş. ve T.İş Bankası'nın ortak olmaları sağlanmış ve 1963 yılında 6,20.-YTL.sermaye ve yaş sistem teknolojisi ile 200.000 Ton/yıl çimento kapasitesi ile üretime başlamıştır.

Aradan 10 yılı aşkın bir sürenin geçmesi ve şirketimizin artan çimento taleplerini karşılamakta zorlanması 2.nci bir fabrikayı gündeme getirmiştir. 1976 yılında kuru sistem üretim yapan ikinci tesisimizin devreye alınması ile çimento üretim kapasitemiz 600.000 ton/yıl'a çıkarılmıştır.

1986 yılında, kuru sistem üretim yapan mevcut döner fırınımızın üretim kapasitesi artırılmıştır ve üretim maliyeti yüksek olan yaş sistem döner fırınımız tamamen devre dışı bırakılmıştır.

O günlerden bu güne kadar devamlı yenilenen ve kapasitesi artırılan fabrikamızın bugünkü durumu ise; çimento üretim kapasitesi 1993 yılında mevcut FLS.çimento değirmenine ilave ettiğimiz Roller Pres ile 1.100.000 ton/yıl'a, klinker üretim kapasitesi ise 1994 yılında mevcut döner fırınımızın tadili ile 750.000 ton/yıl'a çıkarılmıştır. 1997 yılında 2.nci bir farin değirmeni, 1998 yılında ise üçüncü bir çimento değirmeni, 2001 yılında 2.Döner Fırın ilave edilmiştir. Böylece klinker kapasitemiz 1,5 milyon Ton/yıl'a, çimento öğütme kapasitemiz 2 milyon ton/yıl'a çıkmıştır.

Türkiye'de hazır beton kullanımının yaygınlaşmaya başlaması ile şirketimiz 1994 yılından itibaren Konya'da 2, Karaman, Alanya, Manavgat, Akşehir, Beyşehir, Çumra, Yeniceoba ve Serik ve Kulu'da 1'er adet olmak üzere toplam 11 adet hazır beton santralini işletmeye açmış, ayrıca Güney yöresindeki hazır beton tesislerimize hammadde temin etmek amacıyla Gazipaşa ve Alara'da 1'er adet konkasör tesisi kurmuştur.

1989 yılında özelleştirme kapsamına alınan Şirketimiz de: T.Çimento San.T.A.Ş.'nin % 39,8 oranındaki hisseleri önce Kamu Ortaklığı İdaresine devredilmiş,daha sonra halka açılmıştır.

1991 yılında T.İş Bankası, sahip olduğu Şirketimiz hisselerini blok satışla dünyanın sayılı çimento üreticilerinden olan Fransız VICAT Grubuna devretmiştir. VICAT Gurubu şirketimizde halen % 79.51 iştirak payına sahiptir.

2005 yılı çalışmalarımızı yansıtan
Başlıca Bilgiler* -YTL.-

		2005 YILI	2004 YILI	FARK (+ -)
Sermaye	YTL	4.802.220	4.802.220	-
Öz Kaynaklar	YTL	228.795.998	190.273.681	38.522.317
Yabancı Kaynaklar	YTL	48.122.558	43.320.007	4.802.551
Dönen Varlıklar	YTL	106.346.502	74.191.445	32.155.057
Duran Varlıklar (Net)	YTL	170.572.054	159.402.243	11.169.811
Birikmiş Amortisman	YTL	149.583.535	139.557.708	10.025.827
Kıdem Tazminatı Karşılığı	YTL	1.508.285	1.547.938	-39.653
Sendikası Personel	Ad.	244	205	39
Sendikalı Personel	Ad.	106	95	11
Üretilen Klinker	Ton	1.219.000	818.300	400.700
Satın alınan Klinker	Ton	33.009	-	33.009
Üretilen Çimento	Ton	1.389.725	1.105.500	284.225
Satılan Çimento (Türkiye içi+ihracaat)	Ton	1.400.188	1.098.900	301.288
Hazır Beton Satışı	m ³	1.136.319	681.893	454.426
Agrega Üretimi	Ton	596.161	651.167	- 55.006
Agrega Satışı	Ton	712.698	627.965	84.733
Klinker Satışı	Ton	175.398	122.751	52.647
Yıl Sonu Çimento Stoku	Ton	4.263	14.724	- 10.461
Yıl Sonu Klinker Stoku	Ton	21.762	21.262	- 500
Yurtiçi Satış Hasılatı	YTL	154.480.644	100.380.510	54.100.134
Yurtdışı Satış Hasılatı	YTL	5.255.907	10.628.617	- 5.372.710
Diğer Satış Hasılatı	YTL	4.085.870	47.412	4.384.458
Bilanço Karı (Vergi Öncesi)	YTL	61.779.736	31.743.408	30.036.328
Mali Rantablite	%	12,86	6,61	6,25
İktisadi Rantablite	%	0,22	0,13	0,09

(*) Konsolide değerler esas alınmıştır.

Giriş

1. Raporun Dönemi : 01.01.2005 - 31.12.2005
2. Ortaklığın Ünvanı : Konya Çimento Sanayii A.Ş.
3. Yönetim ve Denetim Kurulu : Raporumuzun 4.sayfasında gösterilmiştir.
4. Dönem içinde Esas Mukavele Değişikliği : Yoktur.
5. Ortaklığın Sermayesi Hissedarlar, temettü oranları ve hisse senedi fiyatları : Yıl içerisinde hisse senetlerimiz İ.M.K.Borsası'nda arz ve talebe göre oluşan fiyatlarla işlem görmüştür. Şirketimiz hissedarları, pay oranı ve tutarları ile son üç yılda yapılan temettü ödemeleri aşağıda gösterilmiştir.(*)

	SERMAYE			ÖDENEN
	Hisse Adedi	Hisse %	Nominal YTL.	YTL.
VICAT Grup Şirketleri	775.015.460	79,51	3.875.077,30	3.875.077,30
Konya Çimento Tic.ltd.Şti.	14.243.906	1,46	71.219,53	71.219,53
Diğer Hissedarlar (**)	185.428.634	19,03	927.143,17	927.143,17
GENEL TOPLAM	974.688.000	100,00	4.873.440,00	4.873.440,00

(*) 31.12.2005 tarihi itibariyle İstanbul Menkul Kıymetler Borsası ve Merkezi Kayıt Kuruluşu kayıtları esas alınmıştır.
(**) Pay oranı %10'un altında olan hissedarların toplamını göstermektedir.

yıllar itibariyle Dağıtılan Temettü ve Oranları

YILLAR	BİLANÇO KARI	DAĞITILAN TEMETTÜ	TEMETTÜ ORANI BRÜT	TEMETTÜ ORANI NET	ÖDENMİŞ SERMAYE
	(YTL)	(YTL)	%	%	(YTL)
2002	14.416.485	2.193.048	45,00	45,00	4.873.440
2003	20.904.839	3.411.408	70,00	70,00	4.873.440
2004	31.743.408	6.627.878	136,00	124,00	4.873.440

6. Ortaklığımız herhangi bir menkul kıymet çıkarmamıştır.

7. Türkiye'de ve bölgemizde 2005 yılında üretilen çimentonun 1.389.725 tonu, satılan çimentonun 1.400.188 tonu (311.965 tonu hazır beton tesislerimizde dahili sarf olarak kullanılmıştır.) şirketimizce gerçekleştirilmiştir. Ayrıca yıl içerisinde hazır beton tesislerimizde 1.136.319 m3 hazır beton üretilmiş ve satılmıştır. Yine Gazipaşa ve Alara konkasör tesislerimizde 596.161 ton agregaya üretilmiş, 696.592 ton agregaya kendi hazır beton tesislerimizde kullanılmış, 16.106 ton agregaya satılmıştır.

Yatırımlar

Bağlı ortaklığımız olan Konya Çimento Ticaret Ltd.Şti.'i ile birlikte 2005 yılında arsa alımı, üretim artışı ve teknolojik gelişmelerle ilgili yatırım harcamalarımız tutarı toplam 21.463.049 YTL. olarak gerçekleşmiştir.

Mal ve hizmet üretimine ilişkin faaliyetler

Şirketimiz üretim ünitelerinin kurulu kapasiteleri ile kapasite kullanım oranları 2005 yılında ürettikleri mamul ve yarı mamuller, önceki yıla mukayeseli olarak aşağıda gösterilmiştir.

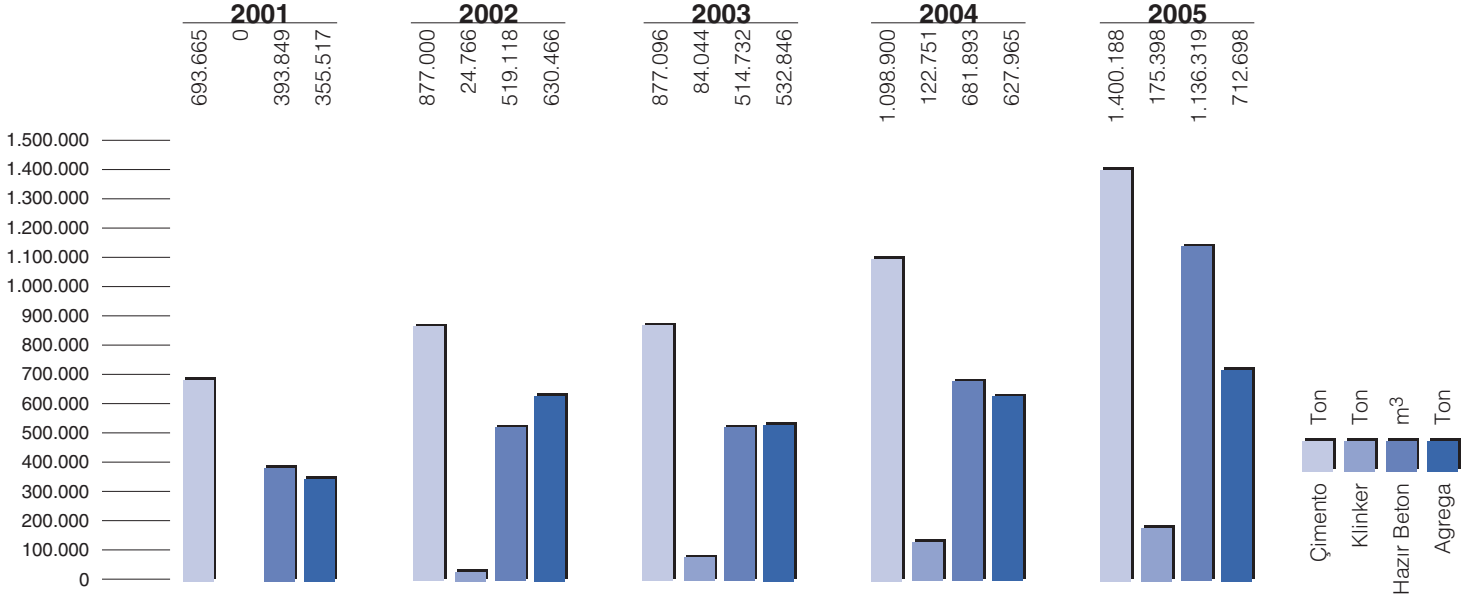
ÜRETİM ÜNİTELERİ (Çimento)

ÜRETİM ÜNİTELERİ	BİRİM	KURULU KAPASİTE	2005 YILI FİİLİ	
			ÜRETİM	KAPASİTE KULLANIM %
KONKASÖR 1	TON/H	125	76	61
KONKASÖR 2	TON/H	250	268	107
FARİN DEĞİRMENİ	TON/H	130	133	102
LOESCHE FARİN DEĞ.	TON/H	220	231	105
DÖNER FIRIN	TON/H	90	80	87
II.DÖNER FIRIN	TON/H	105	110	105
ÖĞÜTME 1	TON/H	28	24	85
ÖĞÜTME 2	TON/H	125	111	89
ÖĞÜTME 3	TON/H	130	95	73
PAKETLEME	TON/H	300	300	100

ÜRETİM MİKTARI

ÜRETİMİN CİNSİ	ÜRETİM MİKTARI (Ton)		GEÇEN YILA GÖRE	
	2005 Fiili	2004 Fiili	Farkı	Fark %
ÜRETİLEN KALKER	1.358.267	976.163	382.104	39
ÜRETİLEN KİL	565.621	349.294	216.327	62
ÜRETİLEN FARİN	1.843.330	1.236.408	606.922	49
ÜRETİLEN KLİNKER	1.219.000	818.300	400.700	49
ÜRETİLEN ÇİMENTO	1.389.725	1.105.500	284.225	26
ÜRETİLEN H.BETON (m ³)	1.136.319	681.893	454.426	67
ÜRETİLEN AGREGA	596.161	651.167	- 55.006	-9

Satışlarımız



ÇİMENTO VE KLİNKER SATIŞLARI

Şirketimiz 2005 yılında 564.664 ton ambalajlı çimento, 835.524 ton dökme çimento olmak üzere toplam 1.400.188 ton çimento satışı gerçekleştirmiş olup, satılan çimentonun 311.965 tonu hazır beton tesislerimizde dahili sarf olarak kullanılmıştır. (Dahili sarf olarak kullanılan çimento tutarları, hasılat tutarları içinde yer almamaktadır.) Ayrıca yıl içerisinde 175.398 ton klinker satışı gerçekleştirilmiştir. Bu rakamlara ulaşmamızda ihracaatın payı önemlidir.

HAZIR BETON SATIŞLARI

Yapı malzemeleri içerisinde beton kullanımı önemli bir yere sahiptir. Kolay kullanılabilirliği, işgücü maliyetlerinde meydana getirdiği tasarruflar ve kalite artırıcı özelliği nedeniyle hazır beton kullanımı giderek yaygınlaşmaktadır. Şirketimiz Konya ve Alanya'da 2, Karaman, Manavgat, Akşehir, Beyşehir, Çumra, Kulu, Yeniceoba, Serik ve Cihanbeyli'de 1'er olmak üzere toplam 13 adet beton santralinde 73 mikser, 17 pompa ile bu hizmetini sürdürmektedir.

KUM-AGREGA SATIŞLARI


Daha ziyade Alanya ve Manavgat Hazır Beton Tesislerimize hammadde teminine yönelik üretim yapan Gazipaşa ve Alara Konkasör Tesisimizde yıl içinde 712.698 ton kum-agrega satışı gerçekleştirilmiş olup, bu satışın 696.592 tonu hazır beton tesislerimizde dahili sarf olarak kullanılmıştır. (Dahili sarf olarak kullanılan agrega tutarları, hasılat tutarları içinde yer almamaktadır.)



İştiraklerimiz

Şirketimiz iştirakleri, iştiraklerimizdeki sermaye payı ile son üç yılda sağlanan iştirak kazançlarımız tarihi değerleri ile aşağıda gösterilmiştir.

İştirak Olunan Şirketin Ünvanı ve İştigal Konusu	Ödenmiş Sermayesi (YTL)	İştirak Tutarı (YTL)	İştirak Payı	İştirak Kazancı (YTL)		
				2003	2004	2005
KONYA ÇİMENTO TİC. LTD. ŞTİ. (Çimento Nakliye Hazır Beton ve Konkasör İşletmeciliği)	75,000	74,250	99	37.125	7.425	45.653
SİGMA BETON LABORATUVAR HİZM. VE TİC. LİMİTED ŞTİ. (Yapı denetimi, standartlara uygunluk deneyleri ve ilgili AR- GE çalışmaları yapmak, bu konuda danışmanlık hizmetleri vermek)	5,000	2,500	50	-	-	297



SİGMA BETON LABORATUVAR HİZM. VE TİC. LIMITED ŞTİ.

Yapı denetimi, standartlara uygunluk deneyleri ve ilgili AR-GE çalışmaları yapmak, bu konuda danışmanlık hizmetleri vermek konularıyla iştirak etmek üzere 2005 yılında faaliyete başlayan iştirakimizin toplam sermayesi 5.000 (Beşbin)YTL.olup, iştirak tutarımız toplam sermayenin yarısı olan 2.500 (İkibinbeşyüz)YTL.dir. Diğer Kurucu ortak Baştaş Çimento Sanayi ve Ticaret A.Ş. olup, bu şirket ile yabancı ortağımız olan Parficim SA.'nın, Baştaş Çimento Sanayi ve Ticaret A.Ş. ile de ortaklığından kaynaklanan dolaylı sermaye ilişkimiz bulunmaktadır.

KONYA ÇİMENTO TİC. LTD. ŞTİ.

Çimento nakliyesi, hazır beton ve konkasör işletmeciliği ile iştirak eden Konya Çimento Tic.Ltd.Şti. 2005 yılı faaliyetlerini 134.480 YTL. vergi öncesi karla kapatmış ve bu kardan payımıza isabet eden miktar 2005 yılı bilançomuza dahil edilecektir. İştirakimiz Konya Çimento Tic.Ltd.Şti. hazır beton ve konkasör tesislerimizin işletmeciliği yanında çimento nakliyeciliği faaliyetini de sürdürmektedir.Nakliyecilik işini aktifinde kayıtlı vasıtaları ve piyasadan temin ettiği araçlarla gerçekleştirmektedir.





31 Aralık 2005 ve 2004 tarihlerindeki Konsolide Bilançolar [YTL]

VARLIKLAR	NOT	31.12.2005	31.12.2004*
CARİ / DÖNEN VARLIKLAR		106.346.502	74.191.445
Hazır Değerler	3.4	54.313.069	44.129.108
Menkul Kıymetler (net)	3.5	-	-
Ticari Alacaklar (net)	3.7	23.554.256	11.799.512
Finansal Kiralama Alacakları (net)	8	-	-
İlişkili Taraflardan Alacaklar (net)	3.9	1.785.002	672.325
Diğer Alacaklar (net)	10	21.465	2.725
Canlı Varlıklar (net)	11	-	-
Stoklar (net)	3.12	26.095.813	16.325.412
Devam Eden İnşaat Sözleşmelerinden Alacaklar (net)	13	-	-
Ertelenen Vergi Varlıkları	3.14	-	-
Diğer Cari / Dönen Varlıklar	15	576.897	1.262.363
CARİ OLMAYAN / DURAN VARLIKLAR		170.572.054	159.402.243
Ticari Alacaklar (net)	3	41.437	27.142
Finansal Kiralama Alacakları (net)	8	-	-
İlişkili Taraflardan Alacaklar (net)	3.9	-	-
Diğer Alacaklar (net)	10	-	-
Finansal Varlıklar (net)	3.16	2.797	-
Pozitif / Negatif Şerefiye (net)	3.17	-	-
Yatırım Amaçlı Gayrimenkuller (net)	18	-	-
Maddi Varlıklar (net)	3.19	168.447.602	157.070.469
Maddi Olmayan Varlıklar (net)	3.20	1.363.185	1.599.641
Ertelenen Vergi Varlıkları	3.14	-	-
Diğer Cari Olmayan / Duran Varlıklar	15	717.033	704.991
TOPLAM VARLIKLAR		276.918.556	233.593.688

31 Aralık 2005 ve 2004 tarihlerindeki Konsolide Bilançolar [YTL]

YÜKÜMLÜLÜKLER	NOT	31.12.2005		31.12.2004*	
KISA VADELİ YÜKÜMLÜLÜKLER			19.579.834		12.670.056
Finansal Borçlar (net)	3.6	-	-	-	-
Uzun Vadeli Finansal Borçların Kısa Vadeli Kısımları (net)	3.6	-	-	-	-
Finansal Kiralama İşlemlerinden Borçlar (net)	8	-	-	-	-
Diğer Finansal Yükümlülükler (net)		-	-	-	-
Ticari Borçlar (net)	3.7	10.464.607	-	6.643.509	-
İlişkili Tarafra Borçlar (net)	3.9	49.521	-	48.364	-
Alınan Avanslar	21	4.132.184	-	2.495.249	-
Devam Eden İnşaat Sözleşmeleri Hakediş Bedelleri (net)	13	-	-	-	-
Borç Karşılıkları	3.23	3.790.562	-	1.577.192	-
Ertelenen Vergi Yükümlülüğü	3.14	-	-	-	-
Diğer Yükümlülükler (net)	10	1.142.960	-	1.905.742	-
UZUN VADELİ YÜKÜMLÜLÜKLER			28.515.854		30.625.445
Finansal Borçlar (net)	3.6	-	-	-	-
Finansal Kiralama İşlemlerinden Borçlar (net)	8	-	-	-	-
Diğer Finansal Yükümlülükler (net)		-	-	-	-
Ticari Borçlar (net)	3.7	-	-	-	-
İlişkili Tarafra Borçlar (net)	3.9	-	-	-	-
Alınan Avanslar	21	-	-	-	-
Borç Karşılıkları	3.23	1.508.285	-	1.547.938	-
Ertelenen Vergi Yükümlülüğü	3.14	27.007.569	-	29.077.507	-
Diğer Yükümlülükler (net)		-	-	-	-
ANA ORTAKLIK DIŞI PAYLAR	3.24		26.870		24.506
ÖZSERMAYE			228.795.998		190.273.681
Sermaye	25.26		4.873.440		4.873.440
Karşılıklı İştirak Sermaye Düzeltmesi	25		(71.220)		(71.220)
Sermaye Yedekleri			92.668.447		92.668.447
Hisse Senetleri İhraç Primleri		36.911	-	36.911	-
Hisse Senedi İptal Karları		-	-	-	-
Yeniden Değerleme Fonu		-	-	-	-
Finansal Varlıklar Değer Artış Fonu		-	-	-	-
Öz Sermaye Enflasyon Düzeltmesi Farkları	27	92.631.536	-	92.631.536	-
Kar Yedekleri	28		44.666.707		29.421.032
Yasal Yedekler		2.405.869	-	1.762.203	-
Statü Yedekleri		3.845.387	-	3.845.387	-
Olağanüstü Yedekler		38.415.451	-	23.813.442	-
Özel Yedekler		-	-	-	-
Sermayeye Eklenecek İştirak Hisseleri ve Gayrimenkul Satış Kazançları		-	-	-	-
Yabancı Para Çevrim Farkları		-	-	-	-
Net Dönem Karı / Zararı			45.053.335		-
Geçmiş Yıllar Kar / Zararları	29		41.605.289		63.381.982
TOPLAM ÖZ SERMAYE VE YÜKÜMLÜLÜKLER			276.918.556		233.593.688

* 31 Aralık 2004 tarihindeki Türk Lirası'nın alım gücüne göre düzeltilmiş.



31 Aralık 2005 tarihinde sona eren yıla ait Konsolide Gelir Tabloları [YTL]

	NOT	01.01.2005 - 31.12.2005
ESAS FAALİYET GELİRLERİ		
Satış Gelirleri (net)	37	163.822.421
Satışların Maliyeti (-)	37	(79.578.956)
Hizmet Gelirleri (net)		-
Esas Faaliyetlerden Diğer Gelirler / faiz + temettü + kira (net)		-
BRÜT ESAS FAALİYET KARI		84.243.465
Faaliyet Giderleri (-)	38	(26.480.981)
NET ESAS FAALİYET KARI		57.762.484
Diğer Faaliyetlerden Gelir ve Karlar	39	8.948.939
Diğer Faaliyetlerden Gider ve Zararlar (-)	39	(4.906.069)
Finansman Giderleri (-)	40	(22.793)
FAALİYET KARI		61.782.561
Net Parasal Pozisyon Karı / (Zararı)	41	-
ANA ORTAKLIK DIŞI KAR / (ZARAR)	3.24	(2.825)
VERGİ ÖNCESİ KAR		61.779.736
Vergiler	3.42	(16.726.401)
NET DÖNEM KARI		45.053.335
HİSSE BAŞINA KAZANÇ	3.43	9.382

Mali Durumla İlgili Temel Rasyolar [YTL]

A - MALİ DURUM

Özsermaye	228.795.998	= 4,75	Geçen Yıl: 9,06
Yükümlülükler+Ana ortaklık dışı paylar	48.095.688+26.870		

B - OTO FİNANSMAN

Yedek Akçeler+Birikmiş Amortisman	86.271.994+149.583.536	= 49,11	Geçen Yıl: 49,62
Sermaye	4.802.220		

C - BORÇ ÖDEME

a. Likidite

Hazır Değerler	54.313.069	= 2,77	Geçen Yıl: 2,08
Kısa Vadeli Yükümlülükler	19.579.834		

b. Cari Oran

Dönen Varlıklar	106.346.502	= 5,43	Geçen Yıl: 3,90
Kısa Vadeli Yükümlülükler	19.579.834		

D - KARLILIK

a. Mali Rantabilite

Bilanço Karı	61.779.736	= 12,86	Geçen Yıl: 6,61
Sermaye	4.802.220		

b. İktisadi Rantabilite

Bilanço Karı + Ödenmiş faiz	61.779.736	= 0,22	Geçen Yıl: 0,13
Yük.+Ana ort. dışı paylar+Özser.	48.095.688+26.870+228.795.998		

c. Karlılık

Bilanço Karı	61.779.736	= 0,38	Geçen Yıl: 0,29
Satış Hasılatı	163.822.421		

İdari Faaliyetler

Şirketimizin Üst Yönetimi,

Genel Müdür	Davut ULUS	<i>İktisadi Tic. İlim Akademisi</i>
Genel Müdür Yardımcısı Satış ve Pazarlama	Kadir BÜYÜKKARA	<i>Marmara Ü. İşletme Fakültesi</i>
Genel Müdür Yardımcısı - Teknik	Mustafa ÖZÇELİK	<i>İTÜ Makina mühendisliği</i>
Endüstriyel Müdür / Vicat TR	Yves KELLER	<i>Ecolé Nationale Supérieure d'Arts</i>
Muhasebe Müdürü	İsmet ERCENGİZ	<i>İktisadi Tic. İlim Akademisi</i>
İşletme Müdürü	Aziz TEKİNER	<i>Eskişehir Ü. Kimya Mühendisliği</i>
Satınalma Müdürü	H. İbrahim BAYSAL	<i>ODTÜ Metalürji Mühendisliği</i>
Bilgi İşlem Müdürü	H. Levent İZBUDAK	<i>İTÜ Endüstri Mühendisliği</i>
İnsan Kaynakları Müdürü	İsa Metin GÜDEN	<i>ODTÜ Rehberlik-Psikolojik Dan.</i>
Satış Müdürü	Sedat ÖZTÜRK	<i>Çukurova Ü. Jeoloji Mühendisliği</i>
Performans Müdürü	Mustafa SATICIOĞLU	<i>ODTÜ Gaziantep Mak.Müh.</i>

Bağlı Ortaklığımızın (Konya Çimento Ticaret Ltd. Şti.) Üst Yönetimi

Müdür	Ahmet GÖZEN	<i>ODTÜ Kamu Yönetimi</i>
Müdür Yrd. (Satış - Pazarlama)	Ali UMUR	<i>Strasbourg Ü. Bilgisayar Müh.</i>
Müdür Yrd. (Teknik)	Ercan KARATAŞ	<i>KTÜ İnşaat Mühendisliği</i>

Personel ve İşçi Hareketleri

Şirketimizin 2005 yılı personel ve işçi hareketleri aşağıdaki tabloda gösterilmiştir.

	Yılbaşı Mevcudu	Giren	Çıkan	Yılsonu Mevcudu
Sendikali Personel	94	27	15	106
Kapsam Dışı Personel	43	12	2	53
TOPLAM	137	39	17	159

Bağlı Ortaklığımızın 2005 yılı personel ve işçi hareketleri aşağıdaki tabloda gösterilmiştir.

	Yılbaşı Mevcudu	Giren	Çıkan	Yılsonu Mevcudu
Sendikali Personel	-	-	-	-
Kapsam Dışı Personel	163	66	38	191
TOPLAM	163	66	38	191

Şirketimizde ayrıca sözleşmeli olarak 1 işyeri doktoru ve 1 Hukuk Müşaviri görev yapmaktadır.

Yıl içerisinde 14 sendikali personel emekliliği nedeniyle, 1 sendikali ve 2 kapsam dışı personelimiz istifa ederek iş yerimizden ayrılmış, ayrılanların yerlerine 27 sendikali, 12 kapsam dışı olmak üzere toplam 39 personel işe alınmıştır.

Yine yıl içerisinde Bağlı Ortaklığımızdan (Konya Çimento Ticaret Ltd. Şti.) 38 personel işyerinden çeşitli nedenlerle ayrılmış, 66 yeni personel işe alınmıştır.

Toplu İş Sözleşmesi Uygulamaları / Personele Sağlanan Hak ve Menfaatler

Kapsam dışı personelimizin özlük hakları kendileri ile imzalanan iş sözleşmeleri hükümlerine göre, kapsam içi personelimizin ise toplu iş sözleşmesi hükümlerine göre takip edilmektedir. Şirketimizle, iş yerimizde mevcut Çimse-İş Sendikası arasındaki 2004-2005 dönemini kapsayan Toplu İş Sözleşmesi, 31.12.2005 tarihinde sona ermiş olup ÇMİS (Çimento Müstahsilleri İşverenleri Sendikası) ile Çimse-İş arasında yeni sözleşmeye dair müzakereler devam etmektedir.

Sendikali personelimize ücretleri dışında yılda 4 maaş tutarı ikramiyenin yanı sıra doğum, ölüm, doğal felaket, kıdemli işçiliği teşvik primi, gece vardiyası zammı ile sosyal yardım adı altında nakdi yardımlar yapılmaktadır. Yine işçilerimize günde 1 öğün yemek, işe gidip gelmeleri için servis, temizlik malzemeleri ve giyim eşyası gibi aynı yardımlar da yapılmaktadır.

Kıdem Tazminatı Yükümlülük Durumu

Çalışan personelimizin tamamı 4857 sayılı iş kanunu kapsamında olup kıdem yılları toplamı 1232 yıl ve kıdem tazminatları yükümlülüğü 1.161.934 YTL'dir.

Bağlı Ortaklığımızdaki (Konya Çimento Ticaret Ltd. Şti.) çalışan personelin tamamı da 4857 sayılı iş kanunu kapsamında olup kıdem yılları toplamı 1028 yıl ve kıdem tazminatları yükümlülüğü 346.351 YTL'dir.

Toplam kıdem tazminatı yükümlülüğümüz 1.508.285 YTL'dir.

2005 Yılı İş Gücü Verimlilik Tablosu

A - ÜRETİM ÜNİTELERİ VERİMLİLİĞİ

1 -	Toplam İş Saati	67.576,39	= 0,05 Saat/Ton (Geçen yıl 0,06 Saat/Ton)
	Üretilen Klinker	1.219.000	
2 -	Toplam İş Saati	93.559,44	= 0,07 Saat/Ton (Geçen yıl 0,08 Saat/Ton)
	Üretilen Çimento	1.389.725	

B - ÜRETİM VE YARDIMCI ÜNİTELER VERİMLİLİĞİ

1-	Toplam İş Saati	242.131,69	= 0,20 Saat/Ton (Geçen yıl 0,26 Saat/Ton)
	Üretilen Klinker	1.219.000	
2 -	Toplam İş Saati	242.131,69	= 0,17 Saat/Ton (Geçen yıl 0,19 Saat/Ton)
	Üretilen Çimento	1.389.725	

Tabloların tetkikinde anlaşılacağı gibi, iş gücü verimliliğimiz de önceki yıla göre; gerek üretim üniteleri ve gerekse üretim ve yardımcı üretim üniteleri verimliliğinde olumlu gelişmeler devam etmektedir.

KONYA ÇİMENTO SANAYİİ A.Ş.

31. Aralık 2005 tarihinde sona eren yıla ait

Öngörülen Kar Dağıtım Tablosu [YTL]

	31.Aralık.2005 (*)		31.Aralık.2004 (**)	
A- DÖNEM KARININ DAĞITIMI				
1. Dönem Karı		61.779.736		31.743.073
2. Ödenecek Vergiler		(16.726.401)		(9.874.765)
- Kurumlar Vergisi	(16.726.401)		(9.679.700)	
- Gelir Vergisi Kesintisi	-		(195.065)	
NET DAĞITILABİLİR DÖNEM KARI		45.053.335		21.868.308
3. Ortaklara Birinci Temettü***		(13.645.632)		(6.627.878)
- Adi Hisse Senedi Sahiplerine	(13.645.632)		(6.627.878)	
4. İkinci Tertip Yasal Yedek		(1.340.196)		(638.421)
OLAĞANÜSTÜ YEDEK		30.067.507		14.602.009
B- HİSSE BAŞINA KAR (YTL / %)****		9,245 YTL / % 924		4,487YTL/%449
1. Adi Hisse Senedi Sahiplerine (YTL/ %)	9,245 YTL / % 924		4,487 YTL / % 449	
C- HİSSE BAŞINA KAR PAYI (Brüt/Net)****		2,80 YTL / % 280		1,36 YTL / % 136
		2,52 YTL / % 252		1,24 YTL / % 124
1. Adi Hisse Senedi Sahiplerine (YTL/%) (Brüt)	2,80 YTL / % 280		1,36 YTL / % 136	
2. Adi Hisse Senedi Sahiplerine (YTL/%) (Net)	2,52 YTL / % 252		1,24 YTL / % 124	

(*) Genel Kurul tarafından henüz karara bağlanmamış olup, 2005 yılı Öngörülen Kar Dağıtım Tablosu.

(**) 2004 yılı Gerçekleşen Kar Dağıtım Tablosu.

(***)

	31 Aralık 2005	31 Aralık 2004
Birinci Temettü (Brüt)	13.645.632	6.627.878
G.V. Stopajı	(1.364.563)	(583.777)
Birinci Temettü (Net)	12.281.069	6.044.101

(****) 1 YTL nominal değerinde hisseye isabet eden.

Not:

1) 31 Aralık 2005 tarihi itibarıyla kar dağıtımında Şirket'in konsolide karı esas alınmış olup dönem karı ana ortaklık dışı kar payını da içermektedir.

KONYA ÇİMENTO SANAYİİ A.Ş. SAYIN GENEL KURULUNA

ORTAKLIĞIN

Ünvanı	: Konya Çimento Sanayii A.Ş.
Merkezi	: KONYA
Sermayesi	: 4.873.440.-YTL.
Faaliyet türü	: Çimento-Hazır Beton-Agrega imal ve satışı

DENETÇİLERİN

Adı ve Ortak olup olmadıkları	: Robert MICHALLAT (Ortak değil)
	Hasan GÖKMEN (Ortak değil)
	F. Ruhsar LORAS (Ortak Değil)

Görev süreleri : 3 yıl

Katılınan Yönetim Kurulu ve yapılan

Denetleme Kurulu toplantı sayısı : 7 - 12

Ortaklığın hesapları, defter ve belgeleri üzerinde yapılan: Şirket hesapları defter ve belgeleri üzerinde sırasıyla
incelemenin kapsamı, hangi tarihlerde inceleme 31.01.2005 - 28.02.2005 - 31.03.2005
yapıldığı ve varılan sonuçlar 29.04.2005 - 31.05.2005 - 30.06.2005
29.07.2005 - 31.08.2005 - 30.09.2005
31.10.2005 - 30.11.2005 - 31.12.2005

tarihlerinde inceleme yapılmış, inceleme sonunda defter ve belgelerin düzenli ve mevzuat hükümlerine uygun olduğu görülmüştür.

Türk Ticaret Kanunu'nun 353. Mad. 1. fıkrasının
3 numaralı bendi gereği yapılan inceleme
tarih ve sonuçları

: Şirket veznesinde T.T.K. 353. Maddesinin 3 ve 4 numaralı bentlerine uygun olarak yıl içerisinde
31 Ocak - 28 Şubat - 31 Mart - 29 Nisan - 31 Mayıs
30 Haziran - 29 Temmuz - 31 Ağustos - 30 Eylül
31 Ekim - 30 Kasım - 31 Aralık tarihlerinde olmak üzere 12 defa sayım ve inceleme yapılmış ve 31 Aralık sonuçlarının kayıtlara uygun olduğu tesbit edilmiştir.

T. Ticaret Kanununun 353. Mad. 1. fıkrasının
4 numaralı bendi gereği yapılan inceleme
tarih ve sonuçları

: Bu konuda yapılan incelemelerde şirkete teminat ve vedia olarak teslim edilen kıymetli evrakların kayıtlara uygun olduğu tesbit edilmiştir.

İntikal eden şikayet ve yolsuzluklar ve bunlar hakkında yapılan işlemler

: İntikal eden şikayet ve yolsuzluk yoktur.

RAPOR

Konya Çimento Sanayii A.Ş.'nin 01.01.2005 - 31.12.2005 dönemi hesap ve işlemleri T.Ticaret Kanunu, Ortaklığın esas sözleşmesi ve diğer mevzuat ile ilgili genel kabul görmüş muhasebe ilke ve standartlarına göre incelemiş bulunmaktayız. Görüşümüze göre içeriğini benimsediğimiz ekli 31.12.2005 tarihi itibarıyla düzenlenmiş bilanço, ortaklığın anılan tarihteki mali durumunu, 01.01.2005 - 31.12.2005 dönemine ait gelir tablosu, anılan döneme ait faaliyet sonuçlarını gerçeğe uygun ve doğru olarak yansıtmakta karın dağıtımını önerisi yasalara ve ortaklık esas sözleşmesine uygun bulunmaktadır. Bilançonun ve Gelir Tablosunun onaylanması ve Yönetim Kurulu'nun aklanmasını oylarınıza arz ederiz.

DENETÇİLER

Hasan GÖKMEN

Robert MICHALLAT

F.Ruhsar LORAS

KONYA ÇİMENTO SANAYİİ A.Ş.

2005 HESAP DÖNEMİNE AİT KONSOLİDE MALİ TABLOLARA İLİŞKİN BAĞIMSIZ DENETİM RAPORU

Konya Çimento Sanayii A.Ş.(Ana Ortaklık) ve Bağlı Ortaklığı'nın 31 Aralık 2005 tarihdeki konsolide bilançosu ile aynı tarihte sona eren yıla ait konsolide gelir, konsolide öz sermaye değişim ve konsolide-nakit akım tablolarını incelemiş bulunuyoruz. İncelememiz, Sermaye Piyasası Kurulu tarafından yayımlanan Türkiye'de genel kabul görmüş denetim ilke, esas ve standartlarına uygun olarak yapılmış ve dolayısıyla hesap ve işlemlerle ilgili olarak muhasebe kayıtlarının kontrolü ile gerekli gördüğümüz diğer denetim yöntem ve tekniklerini içermiştir.

Not 2/(a) da açıklandığı üzere, 2005 hesap dönemine ilişkin konsolide mali tablolar SPK'nun XI/25 sayılı Tebliğ'ne göre ilk defa hazırlandığından, bir önceki yılın aynı hesap dönemi ile karşılaştırmalı olarak sunulmamıştır.

22 Mart 2005 tarihinde tescil edilen ve Ana Ortaklığın %50'sine sahip olduğu iştiraki Sigma Beton Laboratuvar Hizmetleri ve Ticaret Limited Şirketi 31 Aralık 2005 tarihi itibarıyla ilişikteki konsolide mali tablolara özkaynak yönetimi ile dahil edilmiştir.

Görüşümüze göre, söz konusu konsolide mali tablolar, Konya Çimento Sanayii A.Ş. ve Bağlı Ortaklığı'nın 31 Aralık 2005 tarihindeki gerçek mali durumunu ve bu tarihte sona eren yıla ait gerçek faaliyet sonuçlarını, Sermaye Piyasası Kurulu tarafından yayımlanan Seri XI/25 No.lu Tebliğ'de belirlenmiş muhasebe ilkelerine uygun olarak doğru bir biçimde yansıtmaktadır.


İstanbul,
30 Ocak 2006

Denet Yeminli Mali Müşavirlik A.Ş.

Ömür Günel
Sorumlu Ortak Başdenetçi







KONYA ÇİMENTO SANAYİİ A.Ş.
Ankara Yolu Üzeri No:355
42005 KONYA

T: +90 332 345 03 55
F: +90 332 345 03 65

