


FAALİYET RAPORU 2017



İÇİNDEKİLER

01

PROFİL

- 01 PROFİL
- 02 BAŞKANININ MESAJI
- 03 GENEL MÜDÜRÜN MESAJI
- 04 TARİHÇE

06

FAALİYET ALANLARI

- 06 ÇİMENTO
- 12 BETON
- 14 SİGMA

16

İNSAN KAYNAKLARI

20

ÇEVRE YÖNETİM FAALİYETLERİ

22

YÖNETİM KURULU ve ŞİRKET YÖNETİMİ

24

ORTAKLIK YAPISI

- 24 TEMETTÜ
- 25 İLETİŞİM
- 26 TERİMLER SÖZLÜĞÜ
- 27 BAĞLI ORTAKLIK ŞEMASI
- 30 KURUMSAL YÖNETİM İLKELERİNE UYUM RAPORU

35

DENETİM RAPORU

- 36 BAĞIMSIZ DENETİM RAPORU
- 38 FİNANSAL DURUM TABLOSU
- 40 KAPSAMLI GELİR TABLOSU
- 41 ÖZKAYNAK DEĞİŞİM TABLOSU
- 42 NAKİT AKIŞ TABLOSU
- 43 FİNANSAL TABLOLARI TAMAMLAYICI NOTLAR

88

GENEL KURUL

- 88 DAVET
- 89 GÜNDEM
- 90 VEKALETNAME

PROFİL

Konya Çimento Sanayii A.Ş. 1954 yılında 115 Konyalı işadaminin öncülüğünde, Konya’da kurulmuştur. Günümüzde Fransız ortaklı yapısıyla halka açık ve hisse senetleri Borsa İstanbul’da işlem gören; Türkiye’nin en büyük sanayi kuruluşlarından biridir.

Şirketimiz, iştirakleri ile beraber 280 çalışanı ile çimento, hazır beton ve agrega sektöründe faaliyet göstermektedir. Satış faaliyetleri ağırlıklı olarak İç Anadolu ve Akdeniz bölgelerini kapsamaktadır.

ÇEVRE KORUMA MİSYONU

Konya Çimento, gelecek nesillere daha temiz ve yaşanabilir bir çevre bırakmanın en temel görev olduğu bilinciyle 2017 yılında da çevre koruma faaliyetlerine hak ettiği önemi vermiştir.



BAŞKANIN MESAJI



2018 BEKLENTİLERİNİ TAYİN EDİCİ FAKTÖRLER...

Türkiye'nin büyümesinde, inşaat sektörü, son yıllarda lokomotif görevi yapmaktadır. Bu durum 2017 yılı için çok daha geçerli hale gelmiş bulunmaktadır.

Özellikle 2005 yılından başlayarak hızlı bir büyüme sürecine giren Türk çimento sanayiinin üretim kapasitesi yaklaşık iki katına çıkmış ve bugün, 80 milyon ton klinker üretimi ve 100 milyon ton çimento öğütme kapasitesine ulaşmıştır. Yaklaşık yarısı son 10 yılda devreye giren bu kapasitenin tamamına yakını yeni teknolojilerle inşa edilmiş bulunmaktadır.

Sektörde halen hızlı bir yatırım süreci devam ediyor. Ülkedeki üretim kapasitesi fazlası, önceki yıllarda iç talebin ve ihracat pazarlarının canlı olması sebebi ile bir ölçüde dengelenmiş ve sektörün kapasite kullanımı % 80'leri bulmuştur. Yeni yatırımlar ile 2018 sonuna kadar, klinker üretim kapasitesinin 90 milyon tona, çimento öğütme kapasitesinin ise 110 milyon tona ulaşması öngörülmektedir.

Türk çimento sektörünün klinker üretim kapasitesi, 2016 sonu itibarıyla 80 milyon ton iken, 2017 sonu itibarıyla, planlanan kapasite artışları ile 85 milyon ton olarak gerçekleşmiş, 2018 yılı sonu itibarıyla ise, beklenti 88 milyon tona, eşdeğer çimento kapasitesi ise 110 milyon tona yükselmiştir.

Türk çimento sanayii, bu üretim kapasitesi ile, Avrupa'nın en büyük, Çin, Hindistan, AB üyesi ülkeler, ABD ve Brezilya'yı takiben, dünyanın en büyük 5. üreticisi konumundadır.

54'ü entegre, 18'i öğütme ve paketleme tesisi olmak üzere toplam 72 çimento üretim tesisi ile faaliyet gösteren ve yaklaşık 18.000 kişiye doğrudan istihdam sağlayan Türk çimento sektörü, 2017'nin son 7 aylık verilerine göre % 2'ler civarında büyümüş, yıl sonu büyümesi ise, ülke büyüme oranına paralel derecede, %5 oranını bulmuştur.

100'ü aşkın ülkeye ihracat yapan Türk çimento sanayii, Çin ve İran'ın ardından, dünyanın 3. büyük ihracatçısı konumundadır. Üretilen çimento +klinkerin yaklaşık % 12'si ihracat edilmektedir. Çimentonun % 47'si Asya ülkelerine, % 36'sı Afrika ülkelerine, % 10'u Amerika ülkelerine, % 7'si de Afrika ülkelerine yapılmaktadır. İhracat edilen çimento +klinkerin toplamı: 12,743 milyon ton olup elde edilen döviz geliri 531 milyon \$ tutarındadır.

Çimento ihracatı 7,8 milyon ton ve döviz gideri 375 milyon \$

Klinker ihracatı 49 milyon ton ve döviz geliri 156 milyon \$ tutarındadır.

2015 yılında % 2,7 azalan çimento ihracatı, 2016

Yılında artış eğilimine girmiş, 2017 yılının ilk rakamlarına göre, iç pazardaki düşüşe rağmen, hız kesmeyen artışını devam ettirmiştir. 2017'nin ilk 6 ayında, iç satışlarda % 4,3 düşüş, ihracatta ise % 1,1 oranında artış elde edilmiş, söz konusu verilere göre, 4 milyon tonu aşan satış karşılığında ihracat geliri 196 milyon dolar olarak açıklanmıştır. Yılı sonu itibarıyla çimento ihracat hedefi beklentisi 500 milyon dolar olarak belirlenmiştir. 2017'nin elde edilen rakamlarına göre, gerçekleştirilen 531 milyon dolarlık çimento ihracatının, 2018 itibarıyla 550 milyon dolara çıkması beklenmektedir.

Bunun yanında, çimentonun ana pazarları olan Orta Doğu ülkeleri ile Kuzey ve Batı Afrika'daki bazı ülkelerin pazarlarını ihlalata kapatmaya hazırlanmaları ve bazı rakip ülkelerin ihracata hız vermesi nedeni ile ihracat pazarlarında bir daralma ihtimali gözden kaçırılmamalıdır.

Ayrıca, Türkiye çimento ihracatında başarılı bir tablo çizse de, başlıca pazarlardan Orta Doğu ve Akdeniz havzasındaki politik istikrarsızlık, belirli bölgelerde satış durumunun devamı, Çin'de büyümenin azalması, ambargonun kalkması sonucunda, İran'ın, yüksek kapasite ve düşük enerji maliyeti ile Türk dış pazarlarına girme ihtimalinin artması, sektörü yurt dışında zorlayacak faktörler olarak görülmelidir.

Öte yandan, 2009'dan beri, özellikle gelişmiş ülkelerdeki çimento pazarında büyük bir düşüş gözlemleniyordu. Ancak, 2017'den itibaren bu eğilim ciddi bir değişime uğradı. Hem gelişmiş, hem yükselen pazarlarda, hacimler, finans krizinden bu yana ilk defa artış gösteriyor. Uzun yıllar devam eden tasarruf döneminden sonra başlayan yeni projeler, altyapı yapılan yatırımlar, bu artışın temel sebebinin oluşmaktadır. ABD'nin 2017'de % 2, 2018'de ise % 6 artışla büyümenin öncülerinden biri olması beklenmektedir. Fransız çimento pazarında % 4, Alman pazarında % 5 artış beklentisine, geçtiğimiz dönemlerde büyük gerileme gösteren İspanyol pazarında % 10, İtalya'da ise % 1 artış yaşanacağı tahmin edilmektedir.

Çimento sektörü 2017 yılına aslında çok iyi başlamadı. Üretimde, yılın ilk yarısında, bir önceki yılın aynı dönemine göre % 4,2 oranında bir düşüş yaşandı. Bu düşüş, bölgesel bazdaki iç satışlarda, Doğu ve Güneydoğu Anadolu bölgeleri dışındaki bütün bölgelerde görüldü. Kiş aylarının sert iklim şartları satışları düşürdü. Mayıs ayında görülen toparlanmanın arkasından, Haziran ayındaki Ramazan ve Bayram yüzünden, satışlarda yeni bir daralma meydana getirdi. Yılın ikinci yarısında ise, rakamlar daha kabul edilebilir seviyelere çıktı.

Çimento sektörü, 2017'de, genel olarak, bir önceki yıla nisbetle, karını % 30 nisbetinde düşürme mecburiyetinde kaldı. Satışlarda artış görülmesine rağmen, maliyet artışları, şirketlere zarar olarak yansdı. Bir kısım şirketler bunu dengeleyebilirken, çoğunluğu dengeleyemedi. Büyük şehirlerdeki konut fazlalığı yüzünden ev satışlarının düşmesi, faizlerin yükselmeye başlaması, Devlet ihalelerinin geçmiş yıllara nisbetle azalması, sektördeki karın için düştüğünü iyi açıklamaktadır. Belirli bir durgunluk dönemi yaşayan çimento sektörünün bundan çıkabilmesi için, bölgesel gelişmelerin canlandırılması, bankaların faizleri düşürme kararı alması gibi belli gelişmelerin görülmesi gerekmektedir.

Toplam çimento satışlarının yaklaşık % 45'i konut sektöründen, % 41'i ise tüneller, barajlar, yollar, köprüler ve viyadükler gibi altyapı faaliyetlerinden oluşmaktadır. Çimento talebinde özel konut inşaatlarının bu önemi, "Kentsel Dönüşüm Projesi" kapsamında 2023 yılına kadar inşa edilmesi planlanan 6,5 ila 7 milyon konut göz önüne alındığında, dikkat çekici bir nitelik kazanmaktadır. Yalnız, dar alanda sürdürülen ve yurt

geneline yayılamaması sebebi ile, 2035'te yaklaşık 140 milyon ton tüketim tahmini yapılan ve gelecek için önemli bir fırsat olarak görülen "Kentsel Dönüşüm" konusunda, çimento sektörü, henüz beklediğini bulmuş değildir.

Devam eden konut ve altyapı projeleri, nükleer santraller, 3. Havaalanı, Çanakkale Köprüsü gibi mega projeler ve "Kentsel Dönüşüm" projeleri ile yüksek performanslı beton yollar ve beton bariyerler, çimento sektörü ile hazır beton üretimi alanlarında, geleceğe matuf taleplerin canlı bir seyir izleyeceği ümidini artırmaktadır.

Bilindiği üzere, çimento üretimindeki en büyük maliyet kalemi enerjidir. Sektörde yakıt olarak, petrol ve türevlerinden ziyade, kömür ve petrokok kullanılmaktadır. Son dönemde, kömür fiyatları artış seyrine girmiş olup, petrokok fiyatları ise artan petrol fiyatlarına paralel olarak 2017 yılı ikinci yarısından itibaren artış seyrine girmiştir. Mevcut konjonktürde, yakıt ihtiyacını kömürden karşılamanın maliyet artışlarına fiyatlarına tam olarak yansıtılmaktan dolayı kar kayıpları içerisindedirler.

Türk çimento sektörü, ekonomik büyümesine devam ederken, çevresel, ekonomik ve sosyal alanlarda "sürdürülebilir olma" ilkesine de bağlılığını hassasiyetle sürdürmektedir. Özellikle enerji kaynaklarından etkili olarak yararlanılması bahsinde, en yeni teknolojileri devreye sokan sektör, yenilenebilir enerji kaynakları olduğu kadar, üretim tesislerinde WHR (Atık Isıdan Elektrik üretimi) teknolojisini de kullanıyor. Keza, sektör, atıkları yakıt, hammadde ve katkı olarak kullanma bahsinde de, büyük bir atılım ve işbirliği gayretindedir.

Küçük bir hesap, bir yılda ülkemizde ortaya çıkan 28 milyon ton belediye çöpünden, 7 milyon ton ek yakıt üretmek ve kullanmanın mümkün olduğunu göstermektedir. Böylelikle, belediye katı atıkları % 80 oranında azaltılmakta ve yılda 1,7 milyon tona ulaşan CO2 azaltımı yapmak mümkün olmaktadır. Avrupa ülkelerinde % 60' ları bulan atık ikame oranı, Türkiye'de henüz % 4'ü aşmamış durumdadır. Bu oran yukarı seviyelere çıktığı ölçüde, hem çevreye, hem de ülke ekonomisine hatırı sayılır katkı sağlanacağına şüphe yoktur. Şirketimiz fabrikaları ülke içinde atık kullanımında öncü olup, atık yakıt kullanımı itibarıyla ön sıralarda yer almakta karbon ayak izini küçültmektedirler. Önümüzdeki dönemde, yenilikçiliğin, AR-GE faaliyetlerinin ön planda olduğu, ileri teknoloji gerektiren ve katma değeri daha yüksek imalat sektörlerine ağırlık verilmesi ve bu yolla dünya pazarlarında boy gösterme imkânlarının artırılması hedeflerinde, Türk çimento sanayiini başarılı bir gelecek beklemektedir. Günümüze kadar gösterdiği performans ile, Türk çimento sektörü, taleplerin belirsizliğinin, rekabetin acımasızlığının, üretim sürecinde ve ürünün kalitesinde ortaya konması gereken yüksek seviyeye ulaşmakta karşılaşılabilecek çetrefil güçlüklerin üstesinden gelebileceğini ortaya koymuştur. Geleceğin başarısının hiç de kolay olmadığı iyi bilinmeli, ama gayret göstermekten geri kalmamalıdır.

Bu düşüncelerin ışığında, yukarıda sıralanan kriterlerin ülkemizde yerleşmesinde öncü olma niteliğini koruyan, üretim kalitesinde ispat ettiği istikrar, titizlik ve üstün seviye ile iç ve dış piyasalarda temayüz eden Şirketimize, 2018'in verimli, karlı ve başarılı bir yıl olarak idrak edilmesini temennilerimi, bütün çalışanlarımıza da içten teşekkürlerimi, takdir duygularımı, saygı ve sevgilerimi ifade etmeyi, ödenmesi zevkli bir borç bilirim.

Mehmet DÜLGER

Y. Mimar

Konya Çimento Sanayii A.Ş.

Yönetim Kurulu Başkanı

GENEL MÜDÜRÜN MESAJI

2017 yılında ülkemiz içinde yaşanan politik ve ekonomik gelişmeler Anayasa Referandum süreci ve Türkiye'nin jeopolitik durumu itibarıyla hemen yanı başında bulunan sınır komşularının Suriye ve Irak'ta, iç savaş ve bu ülkelerdeki karışıklıklar ayrıca Rusya ile ekonomik ve siyasi ilişkilerimizde olumlu gelişmeler, ülkemizi ve ekonomimizi etkileyen unsurlar olarak değerlendirilmektedir.

2017 yılının Ocak -Nisan döneminde Anayasa Referandum süreci açısından, yaşanan ağır kış şartlarının da etkisiyle genel piyasalar beklenti içine girmiş olup, Anayasa Referandum sonuçlarının açıklanmasından sonra, ülke genelinde ekonomik hareketlilik artmaya başlamıştır.

Ülke ekonomisindeki aktivitelerin hızlandırılması amacıyla, hükümetimizce bir dizi ekonomik tedbir uygulamaya konulmuş olup, bu tedbirler arasında özellikle Kredi Garanti Fonundan verilen krediler küçük ve orta boy işletmeler içerisinde rahatlık sağlamıştır.

Ayrıca, mobilya ve beyaz eşya sektöründe KDV indirimleri bu sektörlerde talebin artmasına ve hareketliliğin artmasına neden olmuştur.

Bu bağlamda inşaat sektörünü ilgilendiren konularla ilgili olarak, konut alım ve satımından tapu harçlarında sağlanan indirim sektörün hareketliliğinde etkili olmuştur.

Diğer taraftan 2017 yılında artan petrol fiyatları ve Türk Lirasının Euro ve ABD Doları karşısındaki değer kaybı sonrası yurt içinde üretici ve tüketici enflasyon oranlarında ciddi yükselişlere neden olmuş ve uzun süredir görmediğimiz çift haneli enflasyon oranları yaşanmıştır.

Bununla birlikte, yurt içinde özellikle kamu alt yapı yatırımları olan, otoyol, havaalanı, köprü, cezaevi, şehir hastaneleri ve yüksek hızlı tren yatırımları 2017 yılı boyunca aktif bir şekilde sürdürülmüştür. Ayrıca ülke içinde özellikle büyük şehirlerden başlamak üzere yaygınlaşan kentsel dönüşüm projeleri inşaat sektörüne ayrı bir hareketlilik getirmiştir. Söz konusu durum yıl boyunca inşaat sektörünü ve dolayısıyla diğer sektörlerinde gelişimine destek olmuştur.

Ülke ekonomisinde üçüncü çeyrek (Eylül 2017 sonu) itibarıyla inşaat sektörü %10,2 arasında gelişim göstermiş olup, ülke ekonomisinin (Gayri Safi Yurt içi Hasılanın) %7,4 oranındaki büyümesinde ciddi etkili olmuştur.

Ekonomi uzmanlarının görüşlerine göre 2017 yılı sonu itibarıyla inşaat sektörü büyüme trendi %8 oranında ülke ekonomisinin (GSYİH Gayri Safi Yurt içi Hasıla) büyüme oranının %7 oranında olacağı tahmin edilmektedir.

Diğer yandan, yukarıda da açıkladığımız gibi 2017 yılının ikinci ve üçüncü çeyrek sonuçları itibarıyla yeni inşaat yapı ruhsatlarında tüm inşaat segmentlerinde artış görülmüş olup, artış oranı %52 oranındadır. Ülke genelinde yeni inşaat ruhsatlarının % 83'ü yeni konut yapımına ilişkin ruhsatları kapsamaktadır.

Diğer taraftan 2012-2016 yıllarında alınan yapı inşaat ruhsatlarının yaklaşık % 65 -70 oranında tamamlandığı yapı kullanım izin belgelerinin gelişiminin anlaşılabilirlikte olup bir miktar yapı stokunun satılmak üzere halen hazır beklediği görülmüştür.

2017 yılı sonu itibarıyla ülke genelinde ilk el yeni inşaat (yeni bitmiş konut satış) olarak 659.698 konutun satıldığı TÜİK tarafından açıklanmıştır. Bu durum, ilk 2016 yılına kıyasla 2017 yılında ilk el konut satışlarında %4,4 oranında bir artış ifade etmektedir.

2017 Ekim ayından itibaren konut kredi faizlerindeki artış ve Konut satışlarında Tapu Harç istisnalarının sona ermesinden itibaren, ilk el konut satışları düşüş göstermeye başladığı görülmektedir.

2017 yılı içerisinde devreye alınan yeni klinker üretim hatları ve mevcutların kapasite artışları dikkate alındığında klinker üretim potansiyeli 85 Milyon Ton /Yıl üretim düzeyine ulaşmış olup, bu miktar klinker üretiminden yaklaşık 103 Milyon Ton çimento üretim

imkânı bulunmaktadır.

Bu miktar klinker üretimi ihracat imkânları da dikkate alındığında, ülke içinde çimento tüketim potansiyeli üzerinde bir yatırım yapıldığını ve atıl kapasitelerin bulunduğunu ifade etmektedir.

Bu yıl itibarıyla değerlendirildiğinde yurt içi tüketim ve ihracat imkânları ile birlikte toplam çimento üretimi 83 Milyon Ton olup, atıl klinker kapasite miktarı halen 20 Milyon Ton civarında olup gelecek yıllarda üretime başlayacak yeni çimento fabrikaları klinker kapasiteleri ilave edildiğinde fazla klinker kapasitesi 30 Milyon Tonun üzerine çıkacaktır.

Söz konusu olan fazla klinker kapasitesinin değerlendirilmesine katkı sağlamak üzere, gerek karayollarında gerekse şehir içi yollarda asfalt yol yerine beton yol uygulamalarına başlanılmasının artan petrol fiyatları ve asfalt hammaddesi olan petrol türevi bitümlü malzemeleri karşısında, asfalt yerine daha düşük maliyetli ve daha uzun ömürlü beton yol yapımına geçilmesi ve daha fazla beton yol yapımının sağlanması, ülke ekonomisi ve cari açık miktarının azaltılması bakımından da yararlı olacaktır. Ayrıca ülke içinde otoyol ve bölünmüş yol refüjlerinde beton bariyer kullanımı, sürüş güvenliği, trafik kazalarında olumlu kayıpların azaltılması bakımından tercih edilmeli ve yaygınlaştırılmalıdır.

2017 yılının ilk yarısında ağır geçen kış şartları nedeniyle çimento tüketimi ilke genelinde yaklaşık %5 oranında düşüş gösterdikten sonra, yılın ikinci yarısında özellikle kamu alt yapı yatırımları ve özel kesim inşaat aktiviteleri ile yılın ikinci yarısında tahminlere göre yaklaşık %12 oranında çimento tüketiminde artış yaşanmıştır.2017 yılı sonu itibarıyla ülke genelinde çimento iç tüketiminin 70 Milyon Ton düzeyine ulaşacağı ve bir önceki yıla göre tüketim artışının %5 oranında olacağı tahmin edilmektedir.

Bu bağlamda yurt içi kişi başına düşen çimento tüketiminin 870 kg/kişi düzeyine gerçekleşeceği düşünülmektedir. Genel olarak Türkiye Çimento Endüstrisi İhracat Pazarlarındaki daralmalara karşın 2017 yılı sonu itibarıyla Türkiye'den toplam 12,7 Milyon Ton çimento ve klinker ihracatı gerçekleştirilmiş olup bu miktar %12 oranında miktarsal anlamda artışı ifade etmekte olup, Türk çimento üreticileri daralan Ortadoğu pazarlarına alternatif olarak Orta Afrika pazarlarına ihracat yapmak suretiyle ihrac imkânlarını zorlamaktadır.

KONYA ÇİMENTO, 2017 yılında mevcut şehir elektrik enerjisi hatlarında aşırı yoğunluk ve meydana gelen elektrik kesintisi ve enerji dalgalanmalarını bertaraf etmek ve kaliteli ve kesintisiz bir enerji sağlamak için yeni şalt sahası ve trafo yatırımlarını gerçekleştirmiş olup, TEAŞ 'tan doğrudan 154 KV iletim hattından elektrik enerjisi tedarikine Mayıs 2017 ayı itibarıyla başlamıştır. Kaliteli enerji tedariki ile makine ve üretim verimliliği ile birlikte üretim performanslarını da arttırmıştır.

Şirketimizin ISO 9001 Kalite Yönetim Sistemi ve OHSAS 18001 İş Sağlığı ve Güvenliği Yönetim Sistemi belgeleri, bağımsız belgelendirme kuruluşlarımızca yapılan denetimler sonucu 2017 yılında yenilenmiştir.

Diğer yandan, Çimento Endüstrisinde British Safety Council tarafından yapılan İşçi Sağlığı ve Güvenliği denetiminde şirketimizde Konya Çimento iş ve işçi sağlığı güvenliğine verdiği önem, iş başı eğitimleri ve kişisel koruyucu ekipman kullanım unsurlarıyla birlikte 3 yıldız ödülünü almıştır.

Diğer yandan şirketimizde 600 günü aşan dönemde iş kazası yaşanmamış olup, bu husus şirket yönetimi ve tüm çalışanlarının konuya verdiği önemi yeterince göstermektedir.

Konya Çimento Sanayii çevreye saygılı kurumsal şirket politikaları çerçevesinde, karbon ayak izini küçültme ve klinker ve çimento üretiminde çok daha az fosil yakıt (kömür ve petrokok) kullanmıştır.

Bu bağlamda Konya Çimento, toplanan atıkları döner fırınlarda yakmakta ve bu şekilde atıkların yakılması



suretiyle, klinker üretimine 80.000 TON linyit kömürü daha az kullanılarak karbon ayak izi küçültülmüştür.

Şirketimiz Türkiye ölçeğinde çimento endüstrisinde atıkların döner fırınlarda yakılması uygulamasında ön sıralarda yer almakta ve örnek şirket olarak gösterilmektedir.

Şirketimiz gelişen ihtiyaçlar ve kalifi bir insan gücü ile kurumsal çalışma ilkeleri çerçevesinde şirket bünyesinde bulunan tüm beyaz yaka ve mavi yaka personellerin gerek hizmet içi ve gerekse şirket dışında katılan tüm eğitim programları da dahil olmak üzere 2017 yılında toplam 14.142 saat eğitim organizasyonlarına katılımı sağlanmıştır.

Bu arada Şirketimizin kurum kültürünü geliştirmeye ve aidiyet duygularını artırıcı çalışmalar kapsamında, çalışanlarımız, aileleri ve çocuklarıyla birlikte ortak toplantılar yapılmakta, iş ve işçi sağlığı günü kullamaları tüm mavi yaka personelimizle beraber organize edilmekte ve tüm personelimize şirketteki kadem durumuna uygun olarak toplu organizasyonlarla çalışmalarındaki katkılarından dolayı çalışanlarımıza plaket verilmektedir. Şirketimiz misyonuna uygun olarak, gerek fabrika içi ve gerekse hammadde ocaklarında ocak rehabilitasyon ve ağaçlandırmaya yönelik çalışmalarımız kesintisiz olarak sürdürülmektedir. 2017 yılı içerisinde 3000 adet yeni ağaç dikilmek suretiyle toplam ağaç sayımız 145.000 adete ulaşmış olup, bu ağaçların korunması ve büyütülmesine sağlanması amacıyla ağaç budama, bakım çalışmaları da düzenli olarak yapılmaktadır.

İç Anadolu ve Akdeniz bölgelerinin en bilinen ve markalaşmış bir ürün olan Konya Çimento belirtilen bölgelerde geniş ve aidiyet bağı olan müşteri ağıyla üretime başladığı günden bugüne geçirdiği 55 yıldan sonra, son yıllarda, müşteri portföyünde babadan oğula geçen şirket yönetimiyle de ikinci nesil iş sahipleriyle de iş ilişkilerini başarıyla sürdürmekte ve bu yönde bir gelişimden dolayı da aldığı haklı gururu paylaşmaktan memnuniyet duymaktadır.

Konya Çimento Sanayii AŞ kurumsal politikaları çerçevesinde, değişen ve farklılaşan müşteri ve tüketici taleplerine uygun olarak, çevre koruma ve işçi sağlığı ve güvenliği kurallarına saygılı ve sürdürülebilir, performansına dayalı üretim anlayışı çerçevesinde ülke ekonomisine, paydaşlarına, hissedarlarına, güçlü, eğitimli ve deneyimli ekibiyle değer yaratmaya devam edecek ve çalışmalarını gelecek günlerde de azimle sürdürecektir.

Saygılarımla

Kadir BÜYÜKKARA
Konya Çimento Sanayii A.Ş.
Genel Müdürü

TARİHÇE

Şirketimizin kuruluş çalışmaları 1954 yılında 115 Konya'lı işadaminin öncülüğünde başlamıştır.

Sermaye yetersizliği nedeniyle yatırım faaliyetlerine bir süre ara veren şirketimize Türkiye Çimento Sanayii T.A.Ş. ve Türkiye İş Bankası ortak olmuş; 1963 yılında 6,20 TL. sermaye ve yaş sistem teknolojisi ile kurulan, 200.000 ton/yıl çimento üretim kapasiteli fabrikamız faaliyete geçmiştir.

10 yılı aşkın bir sürenin ardından piyasadaki artan çimento talebini karşılamak 2'nci bir fabrikanın kurulması gündeme alınmıştır. 1976 yılında kuru sistem teknolojisine sahip tesisimiz üretime başlamış ve çimento üretim kapasitemiz 600.000 ton/yıl'a çıkmıştır.

1986 yılında, mevcut kuru sistem döner fırının kapasitesi artırılmış ve üretim maliyeti yüksek olan yaş sistem döner fırın tamamen devre dışı bırakılmıştır.

1989 yılında özelleştirme kapsamına alınan Konya Çimento Sanayii A.Ş.'nde; Türkiye Çimento San. T.A.Ş.'nin % 39,8 oranındaki hisseleri önce Kamu Ortaklığı İdaresine devredilmiş ve daha sonra halka açılmıştır.

1991 yılında Türkiye İş Bankası, sahip olduğu Konya Çimento Sanayii A.Ş. hisselerini blok satış yöntemiyle dünyanın sayılı çimento üreticilerinden olan Fransız VICAT Grubu'na devretmiştir. VICAT Grubu halen şirketimizde % 81,88 paya sahiptir.

Geçmişten günümüze kadar sürekli büyüyen şirketimiz; 1993 yılında var olan FLS çimento değirmenine eklenen Roller Press ile 1.100.000 ton/yıl çimento, 1994 yılında ise var olan döner fırının yenilenmesi ile birlikte 750.000 ton/yıl klinker üretim kapasitesine ulaşmıştır. Sırasıyla 1997, 1998, 2001 ve 2007 yıllarında, 2'nci farin değirmeni, 3'üncü çimento değirmeni, 2'nci döner fırın ve 4'üncü çimento değirmeni faaliyete geçmiştir. Son yatırımlarımızla birlikte, klinker kapasitemiz 1.500.000 ton/yıl, çimento öğütme kapasitemiz ise 2.150.000 ton/yıla ulaşmıştır.

1994'ten beri süregelen hazır beton faaliyetlerimiz Temmuz 2015'te kurulan ve %100 iştirakimiz olan Konya Hazır Beton San. Tic A.Ş. çatısı altında devam etmektedir. İç Anadolu ve Akdeniz bölgelerinde 20 adet beton santrali ile hazır beton hizmeti verilmekte ve konkasör tesisleri ile hammadde ihtiyacı karşılanmaktadır.





ÇİMENTO SEKTÖRÜNE BAKIŞ

2017 yılsonu itibarıyla, ülke ekonomisindeki büyüme oranının yaklaşık %7 olarak gerçekleşmesinin beklendiği ilgili uzmanlar tarafından tahmin edilmektedir.

2017 yılı içerisinde diğer sektörlerle kıyaslandığında inşaat sektörünün, ülke ekonomisine katkısının güçlü bir şekilde sürdüğünü göstermektedir.

ÜRETİM YÖNTEMİYLE SEKTÖREL GELİŞİM HIZLARI GSYH (%)

	2015 YIL SONU	2016 YIL SONU	2017 YIL SONU TAHMİN
İktisadi faaliyet kolları			
İmalat Sanayi	5,9	3,8	8,5
Toptan ve perakende ticaret Ulaştırma, depolama ve haberleşme Konaklama ve yiyecek hizmeti faaliyetleri	6,6	0,2	8,0
İnşaat	4,9	5,4	8,0
Tarım, avcılık ve ormancılık	9,4	-2,6	3,0
Konut sahipliği	2,4	3,6	1,5
Mali aracı kuruluşların faaliyetleri	8,4	8,8	4,5
Gayri safi yurtiçi hasıla (Alıcı fiyatlarıyla)	6,1	3,2	7,0

Kaynak: TÜİK

TÜRKİYE ÇİMENTO TÜKETİMİ (BİN TON)

BÖLGELER	2016 YIL SONU	2017 YIL SONU (Tahmin)	ARTIŞ AZALIŞ %
MARMARA	17.799	19.100	7,3%
EGE	5.317	5.300	-0,3%
AKDENİZ	12.584	11.800	-6,2%
KARADENİZ	8.673	8.900	2,6%
İÇ ANADOLU	12.096	13.200	9,1%
DOĞU ANADOLU	5.403	6.200	14,8%
G.DOĞU ANADOLU	4.933	5.500	11,5%
GENEL TOPLAM	66.805	70.000	4,8%

Kaynak: Türkiye Çimento Müstahsilleri Birliği

2017 yılında; Yurt içi çimento tüketimi bölgeler itibarıyla farklılık göstermekle birlikte yaklaşık %4,8 oranında artış göstermiştir.

ÜRETİM YÖNTEMİYLE İNŞAAT SEKTÖRÜ ve GSYH (Gayri Safi Yurtiçi Hasıla) GELİŞİM HIZLARI (%)

	2003	2004	2005	2006	2007	2008	2009	2010	2011	2012	2013	2014	2015	2016	2017 Yılı Tahmin
İNŞAAT GELİŞİM HIZI	7,8	14,1	9,3	18,5	5,7	-8,1	-16,1	18,3	11,5	0,6	7,4	2,2	4,9	5,4	8,0
GSYH	5,3	9,4	8,4	6,9	4,7	0,7	-4,8	9,2	8,8	2,2	4,2	3,0	6,1	3,2	7,0



Kaynak: TÜİK

2017 yılında inşaat sektörü büyüme trendi bir önceki yıla kıyasla olumlu yönde gelişmiştir.

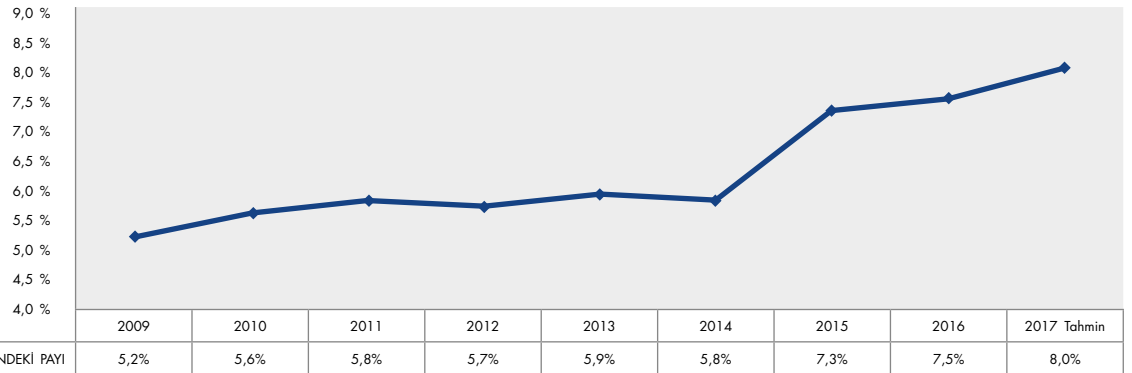
2015 - 2016- 2017 YIL SONU VERİLEN YAPI RUHSATLARI KULLANIM AMAÇLARINA GÖRE DAĞILIMI (Bin m²)

İnşaat Türü	2015 YIL SONU	2016 YIL SONU	2017 YIL SONU	2016 - 2017 (+ -) %
Binalar	146.892	166.099	244.000	47%
Halka açık ikamet yerleri	1.315	1.604	1.500	-6%
Otel vb. binalar	3.399	3.022	4.000	32%
Ofis toptan ve perakende ticaret binaları	16.570	15.638	20.000	28%
Sanayi binaları ve depolar	7.664	6.910	8.000	16%
Kamu, eğitim, hastahane, spor vb.binalar	13.226	11.683	16.000	37%
Toplam	189.065	204.955	293.500	43%

Kaynak: TÜİK

2017 yılında verilen yapı ruhsatlarındaki artış %43,2 oranında olup, toplam inşaat ruhsatları içerisinde konut sektörü payı %83 oranına ulaşmaktadır.

SABİT FİYATLARLA İNŞAAT SEKTÖRÜNÜN GSYH İÇİNDEKİ PAYI

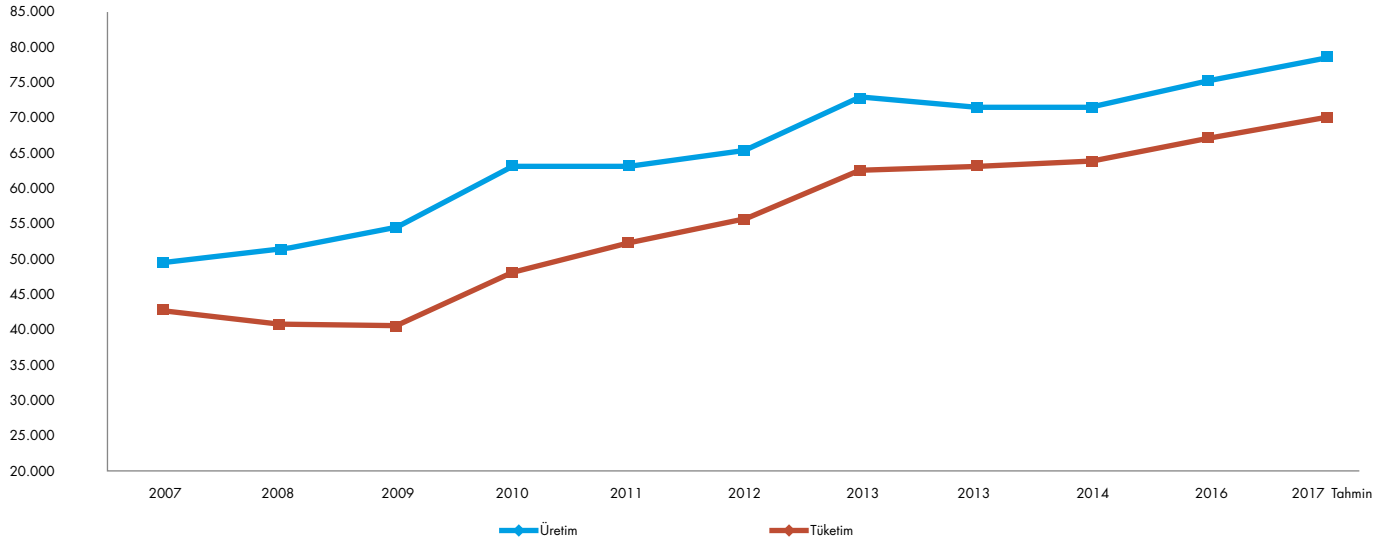


Kaynak: TÜİK

İnşaat sektörünün gayri safi yurt içi hasıla içindeki payı yıllar itibarıyla farklılık göstermekle birlikte GSYH içindeki inşaat sektörünün payı altyapı ve kamu projelerinin etkisiyle %8 oranına yükselmesi beklenmektedir.

TÜRKİYE ÇİMENTO ÜRETİM VE TÜKETİMİ (Bin Ton)

	2007	2008	2009	2010	2011	2012	2013	2014	2015	2016	2017 Tahmin
Üretim	49.256	51.432	53.973	62.737	63.057	65.462	72.687	71.239	71.419	75.403	78.500
Tüketim	42.455	40.574	39.986	47.720	51.902	55.168	62.239	63.176	63.697	66.805	70.000



Kaynak: Türkiye Çimento Müstahsilleri Birliği

Türkiye Çimento Endüstrisi toplam klinker üretim kapasitesi 83 Milyon ton düzeyine ulaşmıştır. Söz konusu mevcut kapasite ülke çimento tüketiminin çok üzerindedir. Geleneksel ihracat pazarlarındaki daralmayla birlikte ihracat miktarları düşüş göstermekte olup, çimento endüstrisi ciddi miktarda fazla kapasite ile karşı karşıyadır.

TÜRKİYE ÇİMENTO VE KLİNKER İHRACATI

Yıl	Miktar (Ton)
2003	10.144.419
2004	10.417.062
2005	10.412.290
2006	6.831.055
2007	7.887.004
2008	13.725.673
2009	20.518.098
2010	18.751.139
2011	14.252.340
2012	13.592.805
2013	12.363.635
2014	10.978.512
2015	10.684.521
2016	11.352.441
2017	12.743.100

Kaynak: Türkiye İhracatçılar Meclisi Kayıt Rakamları

Türkiye Çimento Endüstrisi 2017 yılı sonu itibariyle ihracatı bir önceki yıla kıyasla 1.390.659 ton ve %12.3 oranında artmıştır.

İhracattaki artışın önemli miktarı klinker ihracatından kaynaklanmaktadır.

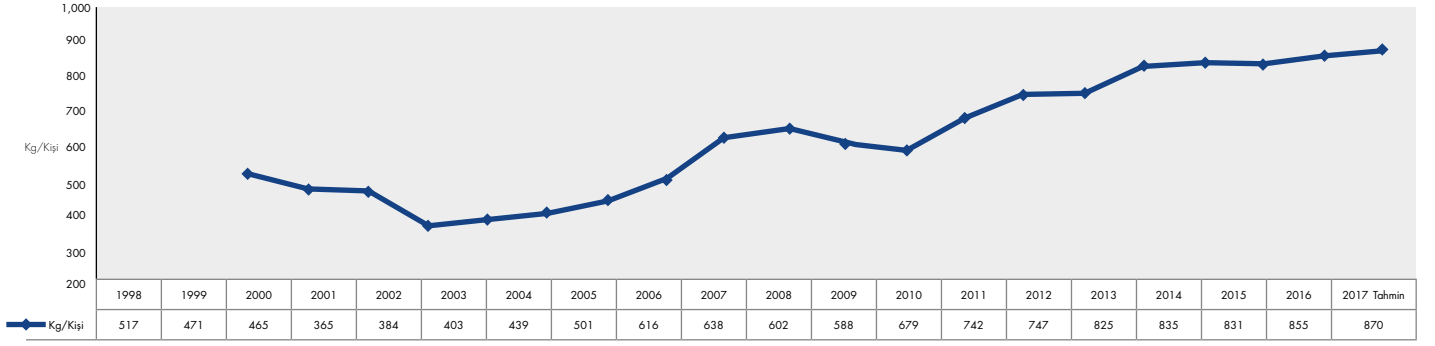
Ülkeler itibariyle ihracat pazarları içinde miktarsal artış trendi, Orta Afrika ülkelerine yapılan çimento ve klinker ihracatı ile Suriye'ye yapılan çimento ihracatındaki artışlardan oluşmaktadır.

2016 - 2017 ARALIK SONU İLK EL KONUT SATIŞ SAYILARI

İller	2015	2016	% Değişim
Konya	15.221	16.403	8%
Karaman	1.769	1.909	8%
Antalya	23.614	23.746	1%
Afyon	4.225	4.508	7%
Isparta	2.619	3.279	25%
Burdur	2.166	2.046	-6%
Aksaray	2.970	3.462	17%
Niğde	2.580	3.185	23%
Nevşehir	927	970	5%
Kırşehir	2.152	2.111	-2%
Toplam	58.243	61.619	6%
İstanbul	110.324	114.732	4%
Ankara	32.609	34.661	6%
İzmir	58.765	57.904	-1%
Toplam Türkiye	631.686	659.698	4%

Konut kredi fazilerindeki bir miktar artışa rağmen, İç Anadolu bölgesinde ilk el konut satışları inşaat sektörü gelişim trendini olumlu yönde etkilemiştir.

YILLAR İTİBARIYLA TÜRKİYE'DE KİŞİ BAŞINA DÜŞEN ÇİMENTO TÜKETİM MİKTARLARI (KG)



2017 yılı sonu itibarıyla ülkemizde kişi başına düşen çimento tüketimi 870 Kg/kişi olarak gerçekleşeceği beklenmektedir.



GENEL DEĞERLENDİRME

Türkiye genelinde; çimento endüstrisi, klinker üretim kapasiteleri itibarıyla 83 milyon tona yaklaşmaktadır. Belirtilen miktar klinker üretim potansiyeli ülke ihtiyacının çok üzerindedir. Sektörde artan atıl kapasitelerin kullanım oranının artırılabilmesi için başlatılan yatırımların sürdürülmesi ihtiyacı bulunmaktadır. Yurt içinde gerek şehirler arası ve gerekse şehir içi yolların asfalt yollara kıyasla daha ekonomik ve kullanım süresi çok daha uzun olan beton yollar ile yapılması, şehir içi ve dışı karayollarındaki bariyerlerin çelik yerine beton prefabrik bariyerlere dönüştürülmesi ve büyük çoğunluğu deprem bölgesinde

bulunan ülkemiz coğrafyasında, halkımızın kaliteli ve güvenli yapılara ihtiyacı bulunmaktadır. Ayrıca kentsel dönüşüm projelerinin ve alt yapı yatırımlarının tüm ülke genelinde etkin şekilde sürdürülmesi ile mümkün olabilecektir. Bu şekilde ülke içi kaynaklarla üretilen çimentonun kullanımının artırılması ve sonuç itibarıyla yaratılacak katma değerinin yurt içinde kalmasıyla cari açığın düşürülmesine katkı sağlayarak, makro ekonomik sonuçların dahada olumlu yönde gelişmesine imkan yaratılacaktır.



YATIRIMLAR

Şirketimiz 2017 yılında da çevre duyarlılığını artırıcı, modernizasyona yönelik, üretim sisteminde kapasite artırıcı ve istihdam yaratıcı yatırımlarını sürdürmüştür. Yıl içinde, yapılmakta olan yatırımlardan, toplam 35.845.909 TL'lik yatırım tamamlanmıştır.

Tamamlanması planlanan yatırımlarımız için toplam 2.653.598 TL tutarlı yatırım harcaması gerçekleştirilmiştir.

Konya Çimento Sanayii A.Ş., Konya Çimento Ticaret Ltd. Şti. ve Konya Hazır Beton San. Tic. A.Ş.'nin 2017 yılı içinde yapılan yatırım harcamaları toplamı 23.869.255 TL olarak gerçekleşmiştir.



BETON

BETON

HAZIR BETON

SEKTÖRÜN GELİŞİMİ

HAZIR BETON PİYASASI (TÜRKİYE)

	2016	2017	DEĞİŞİM
Üretim (Bin m ³)	109.000	114.450	5,0%
Hazır Beton Tesisi	1120	1160	3,6%
Hazır Beton Firması	570	580	1,8%

2017 yılında hazır beton pazarı bir önceki yıla göre yaklaşık % 5,0 büyümüştür. Ancak Konya Hazır Beton San.ve Tic. A.Ş.'nin tesislerinin bulunduğu bölgelerde pazarın daralması ve rekabetin artmasına rağmen Konya Hazır Beton San.ve Tic. A.Ş. pazarını daha da büyümüştür.

Hizmet ve ürün kalitesine verilen önem neticesinde müşteri memnuniyetinin gerçek anlamda sağlandığı bir çalışma yılı geride bırakılmıştır.

Mega proje üstlenicilerinin tercihi olan Konya Hazır Beton San. ve Tic. A.Ş. Bu yıl da inşaatı devam eden Konya Şehir Hastanesi, Konya Numune Hastanesi, Necmettin Erbakan Üniversitesi Tıp Fakültesi, Konya-Karaman mevcut tren hattının çift hatta dönüştürülmesi projesi ile alt-üst geçitler sanat yapıları, köprülerin yapımı projesi, Konya Yüksek Hızlı Tren terminali inşaatı, D-400 Alanya çevre yolu geçiş, köprü ve tünelleri, TOKİ projelerinde ve Prestij Konut Projelerinden olan ZER Meram projesinde geçen yıl olduğu gibi bu yılda çözüm ortağı olmaya devam etmiştir.

Konya OSB Lojistik tesisi, Konya-Karaman ayırımı Hadım Devlet yolu Eğiste viyadüğü su ve Atık arıtma tesisleri gibi Mega Projeler Konut ve iş yeri projelerine Konya Hazır Beton San. ve Tic. A.Ş. hazır beton tedarikini sağlamaktadır.

İlçelerde Büyükşehir yasası ile birlikte Yapı Denetimi, kalite çevre konularındaki hassasiyetli yapılan çalışmalarda da Konya Hazır Beton tercih edilmiştir.

Konya Hazır Beton San. ve Tic. A.Ş. Konya Merkez'de 2 adet olmak üzere, Meram, Karaman, Manavgat, Alanya, Akşehir, Beyşehir, Kulu, Çumra, Serik, Seydişehir, Mersin, Bozkır, Yunak, Ladik, Elikesik, Hadım, 2 adet de mobil santral olmak üzere toplam 20 adet beton santralinde; Konya Hazır Beton San. ve Tic. A.Ş. adına kayıtlı 67 mikser, 24 mobil 3 adet sabit pompa ve 5 adet dağıtıcı ile hizmetini sürdürmektedir.

Hizmet verdiğimiz ve gelişmeye devam eden bölgelerde, pazarı yakından takip etmekte, hazır beton tesislerimiz ile çözüm ortağı olarak ve en üst düzeyde hizmet vererek markamızı daha da güçlendirmekteyiz.

YATIRIMLAR


2017 yılı Hazır Beton faaliyetleri ile ilgili; Santral, Mikser, Pompa ve Diğer Taşıtlar için yapılan yatırım tutarı 913.911 TL.'dir.

İŞ SAĞLIĞI VE GÜVENLİĞİ KALİTE VE ÇEVRE

Sürekli yenilenen kanunlar ve yönetmelikler ve işimiz gereği ihtiyaçlar doğrultusunda, iş sağlığı ve güvenliği, kalite, çevre ve eğitim çalışmalarımız başarı ile tamamlanmıştır.

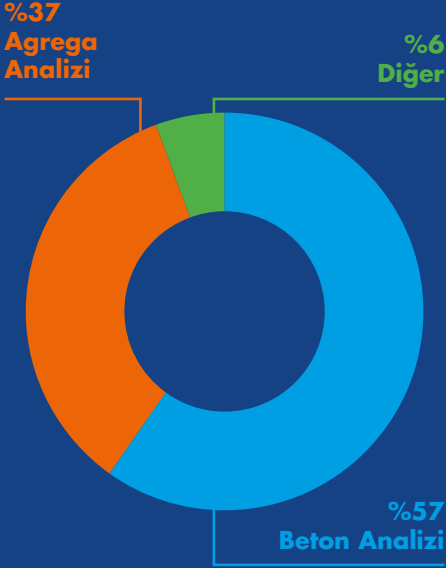
Çevre ve atık yönetimi, iş sağlığı ve iş güvenliği ile ilgili programlı çalışmalarımız, iç ve dış tetkiklerimiz bu yılda da, tüm tesislerimizi kapsayacak şekilde ciddiyet ile yerine getirilmiştir. Her kademedeki çalışanlarımıza yönelik iç ve dış eğitimler gerektiği gibi sürdürülmüştür.

TÇMB – Kalite ve Çevre Kurumu (KÇK) tarafından verilen "G uygunluk " belgemiz mevcuttur.





SİGMA



SEKTÖREL BAKIŞ

Laboratuvarlar dünya genelinde test ve kalibrasyon hizmetleriyle birlikte her türlü uygunluk değerlendirme çalışmalarının yapıldığı kuruluşlar olarak tanımlanmaktadır. Ölçülmeden, değerlendirilmeyen bir ürünün kalitesini kanıtlamak mümkün olmadığı için özellikle Avrupa Birliği'ne katılım sürecinde olan ülkemizde laboratuvar hizmetleri giderek artan bir önem kazanmaktadır.

Sigma Beton Laboratuvar Hizmetleri; Yapı Malzemeleri Direktifine paralel ulusal ve uluslararası standartlara uygun olarak deney ve analiz hizmetleri vermek üzere merkezi Ankara'da olan merkez laboratuvarında tüm ülkeye hizmet vermektedir.

Sektörde kaliteli, güvenilir, tarafsız ve bağımsız hizmet anlayışını TURKAK' tan almış olduğu TS EN ISO 17025 Akreditasyon Sertifikasıyla ispatlayan firmamız genç ve dinamik kadrosuyla faaliyetlerini artırmaya; sürekli iyileştirme esasında deney kapsamını genişletmeye devam etmektedir.

Öncelikli çalışma alanları olarak çimento, beton, beton kimyasalları ve mineral katkıları ile ilgili deney faaliyeti

olarak belirleyen laboratuvarımız sektörün ihtiyaçları doğrultusunda betonarme demir çubukları da akreditasyon kapsamına alarak çıtasını yükseltmeye ve adından söz ettirmeye devam etmektedir.

Sektörel eğitim çalışmalarına verdiğimiz önem nedeniyle kuruluş yılından bu yana, laboratuvarların, yapı malzemeleri üreticilerinin ve yapı firmalarının ihtiyaçlarına yönelik teknik ve kalite konularında eğitimler gerçekleştirilmektedir. Firmamız, Türkiye Kalibrasyon ve Deney Laboratuvarları Derneği'nde yapı laboratuvarlarını temsil eden yer olarak, sektörün toplantıları, eğitimleri, akreditasyonu ve yeterlilik test çalışmalarında yer almış, yönlendirici rol üstlenmiştir.

Sigma Beton olarak kalite yönetim sistemimizin ve İSG uygulamalarımızın etkinliğinin sürekli artırılmasını, ilke edinerek kalite politikamızı uygulamaya ve sürdürmeye devam edeceğiz.

Bin TL	2016	2017	DEĞİŞİM
SATIŞLAR	3.593	4.036	12,34 %



KONYA ÇİMENTO

(KONYA ÇİMENTO SAN. A.Ş. + KONYA HAZIR BETON SAN. TİC. A.Ş. + KONYA ÇİMENTO TİC. LTD. ŞTİ.)

İNSAN KAYNAKLARI İSTATİSTİKLERİ

2016 Yılı Sonu Personel Sayısı 2017 Yılı Sonu Personel Sayısı

276

280

	2016	2017
Ortalama Yaş	39,15	39,38
Ortalama Kıdem	9,75	9,88

Cinsiyet	2016 / Oran	2017 / Oran
Kadın	% 2,17	% 2,50
Erkek	% 97,83	% 97,50

İş Sağlığı ve Güvenliği	2016	2017
Kayıp Günlü Kaza Sayısı	4	0
Kayıp Gün Sayısı	46	0
Kaza Sıklık Oranı	5,61	0
Kaza Ağırlık Oranı	0,06	0





ŞİRKETİN MİSYON ve VİZYONU İLE STRATEJİK HEDEFLERİ

MİSYONUMUZ

Verimli ve etkin üretim metotları ile kalite ve etik değerlerden taviz vermeksizin; çevreye, toplumsal hayata ve milli ekonomiye katkılarını arttırarak devam ettirmek.

VİZYONUMUZ

Müşteri, hissedar ve çalışanlarına artı değer katan, toplumsal sorumluluğu paralelinde güvenilirlik ve müşteri odaklı yönetimi temel ilkeleri olarak benimseyen ve faaliyeti gösterdiği tüm bölgelerde ilk akla gelen ve tercih edilen şirket olmak.

STRATEJİK HEDEFİMİZ

Stratejik hedeflerimiz Yönetim Kurulu tarafından belirlenmekte olup, bütçelerimiz yıllık olarak oluşturulmakta, bütçe hedeflerine yönelik gelişmeler ise aylık olarak değerlendirilmektedir.

SOSYAL SORUMLULUK

Deprem kuşağında bulunan ülkemizde inşaat sektöründe faaliyet gösteren herkesin yapı kalitesi bilincine sahip olması zorunluluğu ve bu konuda Konya Çimento'nun üstlenmiş olduğu sosyal sorumluluk gereği, üniversite ve sanayi işbirliği içerisinde konusunda uzman öğretilerinin bilgilerini paylaştıkları çeşitli eğitim programları, seminer ve toplantılar düzenlenmektedir.

Bu organizasyonlara firma sahiplerinden mimar ve mühendislere, kamu görevlilerinden akademisyen ve üniversite öğrencilerine, inşaat usta ve kalfalarından tüketicilere kadar tüm kesimlerden katılım olmaktadır. Bu faaliyetlerini çağdaş pazarlama aktiviteleri ve müşteriye verilen önem çerçevesinde geliştirerek sürdüren Konya Çimento ayrıca, müşteri ve toplam kalite odaklı iş anlayışını hakim kılmak, etkin çalışma yöntemleri geliştirmek, kişisel ve mesleki gelişimlerine katkıda bulunmak amacıyla tüm personelinin bilgi ve becerilerini arttırmaya yönelik çeşitli eğitim programları, seminerler, şenlikler gibi sosyal ve kültürel etkinlikler ile desteklemektedir.

Yaz ve güz dönemlerinde özellikle makine, elektrik, kimya ve maden mühendisliği gibi mühendislik dallarının yanı sıra işletme, iktisat ve maliye bölümlerinde de öğrenim görmekte olan üniversite öğrencilerine staj; çıraklık ve mesleki eğitim kanunu kapsamında orta öğrenim öğrencilerine de uygulamalı eğitim imkânı sağlanmaktadır. Emisyon kontrolü için çimento fabrikamız elektrofiltreler ve jet plus tipi torbalı filtreler ile donatılmıştır. Ölçülen toz yoğunluğu değerleri AB normlarının ve Türkiye yasal sınırlarının altında bulunmaktadır. Tesislerimizde doğal gaz kullanımına başlanmıştır.

Fosil yakıtların çevre ve milli ekonomiye olumsuz etkileri, çimento üretiminde atık yakıtların değerlendirildiği sistemlerin kurulmasını gerektirmiştir. Gerekli tüm yatırımlar tamamlanmış olup Çevre ve Orman Bakanlığından alınan alternatif yakıt kullanım lisansı kapsamında atık yağ, ömrünü tamamlamış lastik, yağ ve solventlerle bulaşık haline gelmiş tekstil ürünleri, karton-kağıt-plastik gibi kontamine atıklar, otomobil ve beyaz eşya endüstrilerine ait boya çamurları, arıtma tesislerinden temin edilen çamur bertaraf edilmekte, böylece ekonomik

değeri olmayan ve belirli kalorifik değere sahip atıklar ana yakıtın yanında alternatif yakıt olarak kullanılmaktadır. Bu uygulamamızın; doğal kaynakların korunması, çevreye yayılan karbondioksit miktarının azaltılması ve yüz binlerce ton atığın yok edilmesinin yanında milli ekonomimize de büyük katkıları olduğu muhakkaktır. Fabrika sahamız etrafında halen devam etmekte olan ağaçlandırma çalışmalarımızla binlerce çam, dişbudak, çınar, sedir, akçaağaç, iğde, meşe ve badem ağacı yetiştirilmiş; fabrikamız bir koru içerisinde faaliyet gösteren örnek bir çimento tesisi haline gelmiştir. Fabrika sahasında bulunan taş ocaklarımızda malzeme temininin son bulunduğu bölümlerde rehabilitasyon projesi yürütülmekte olup mevcut doğal göletlerin etrafında yeşil alanlar oluşturulmaktadır. Tüm hazır beton santrallerimizde de benzer faaliyetlerimiz düzenli olarak sürdürülmektedir. Ayrıca Konya'da, Takkeli Dağ ve Sille bölgesinde ağaçlandırma projelerimizle de binlerce çam fidanı ve muhtelif tipte fidan toprakla buluşturulmuş olup fidan dikimine ara vermeden devam edilmektedir.

İNSAN KAYNAKLARI POLİTİKASI

En son üretim teknolojileri ile donatılmış bulunan tesislerimizde, çalışanlarımızın bilgi ve memnuniyet düzeylerinin yüksek olması gerektiğine inanıyor ve insan kaynakları politikalarımızı bu doğrultuda geliştiriyoruz.

2017 yılı içerisinde çalışanlarımız için kişisel ve mesleki gelişime yönelik muhtelif eğitimlerin yanı sıra kalite, çevre, yasal mevzuat ve iş sağ-

lığı ve güvenliği gibi konularda toplam 14.142 saatlik eğitim programları düzenlenmiş ve ilgili personelimizin bu programlara katılımı sağlanmıştır.

Türkiye'nin en büyük sanayi kuruluşları arasında olan şirketimizin hedefi, faaliyetlerinde hep daha başarılı sonuçlar elde etmektir. Bu hedefimize paralel olarak personelimizin yetkinlik

düzeylerinin de yükseltilmesi amaçlanmaktadır. Doğru kişinin doğru işte değerlendirildiği, yüksek performansın teşvik edildiği, memnuniyet ve motivasyonu üst düzeyde olan çalışanların ekip ruhu içerisinde görev yaptığı, nitelikli işgücü piyasası için tercih edilen bir kurum olmak hedefiyle çalışmalarımızı sürdüreceğiz.

KONYA ÇİMENTO-KONYA HAZIR BETON-KONYA LTD.ŞTİ 2017 YILI EĞİTİMLERİ

Katılımcı Profili	Katılımcı Sayısı	Eğitim Saatleri
Şirket Personeline Yönelik	461	9.377
Taşeron Elemanlarına Yönelik	417	4.734
Stajyerlere Yönelik	31	31
Toplam	909	14.142

Toplam İSG Eğitim Saatleri	8.019
Teknik ve Mesleki Eğitim Saatleri	6.123
Toplam Eğitim Saati	14.142
Düzenlenen Toplam Eğitim Programı	118
Eğitim Alan Çalışan Sayısı	909
Kişi Başına Eğitim Saat	15,56

İŞ SAĞLIĞI VE GÜVENLİĞİ POLİTİKASI

KONYA ÇİMENTO için Kalite ve İş Sağlığı ve Güvenliği sadece ulaşılması gereken bir hedef değil devamlı gelişme gösteren bir süreç ve bir yaşam biçimidir.

Bu nedenle;

- Şirketimizin var olan saygınlığını yükseltmeyi,
- Tüm çalışanların gönüllü katılımı ve sürekli eğitimi ile sorunun değil çözümün parçası olmayı,
- Bilgi ve sorumluluğun paylaşımı ile ben değil biz bilinci ile çalışmayı,
- Çevreye, yapılan işe ve insana saygı bilinci ile donanmış; çalışanı, müşterisi ve tedarikçisi ile geniş bir ekip kurmayı,

• Kalite ve İş Sağlığı ve Güvenliği ile ilgili tüm yasal mevzuatlara, ulusal ve uluslar arası standartlara uyarak müşterimize kaliteli ve güvenilir ürün sunmayı, çalışanlarımız ve toplum için güvenli bir şekilde üretim yapmayı,

• Standartların ve mevzuatın olmadığı durumlarda en iyi uygulamaları göz önüne alarak kendi standartlarımızı oluşturmayı,

• Ürün kalitesini ve güvenilirliğini etkileyen ve İş Güvenliği ile ilgili tüm süreçleri kontrol etmeyi ve iyileştirmeyi,

• Tehlikeleri planlama aşamasından itibaren ele alarak ortadan kaldırmak için riskleri değerlendirmeyi, kontrol altında tutmayı ve iş kazaları ve meslek hastalıklarını engellemeyi,

• Mütahhitemizi de sistemin ayrılmaz bir parçası olarak görerek, iş sağlığı ve güvenliği ile ilgili tüm kurallarımıza onların da uyması için gerekli ortamı sağlamayı,

• Kalite Yönetim Sistemimizin ve İSG Yönetim Sistemimizin etkinliğinin sürekli artırılmasını,

İLKE EDİNDİK ve bunu POLİTİKAMIZ olarak sürdürmeye devam edeceğiz



KONYA ÇİMENTO SANAYİİ A.Ş.

2017 YILI ÇEVRE YÖNETİMİ FAALİYETLERİ

ÇEVRE YÖNETİMİ

Çevre Yönetim Birimi çalışmaları ile fabrikanın çevresel etkilerinin en aza indirilmesi ve doğal kaynakların verimli kullanılması hedeflenmiştir.

HAVA KALİTESİ YÖNETİM FAALİYETLERİ

Konya Çimento Fabrikası, döner fırın elektro filtre sistemini, torbalı filtre sistemine dönüştürerek Türkiye’de, çimento sektöründe ilklerin arasına yerleşmiştir. Üretim kapalı sistemlerle yapılmakta, tüm aşamalarında oluşabilecek toz emisyonları bacalardaki filtrelerle bertaraf edilmektedir. Filtrelerde arıtma verimi % 99,9’dur. Avrupa Standartlarında tutuş gerçekleştiren torba filtreler ile yürürlükteki mevzuat sınır değerlerinin çok altında emisyon oluşmaktadır. Torbalarda biriken tozlar nakil ekipmanları ile sisteme tekrar verilerek geri kazandırılır. Çevre Bakanlığı tarafından, çevre kirliliğini önleme ve kontrol işlemleri adına verilen izin ve lisanslar (emisyon, deşarj, atık işletme vb) ÇEVRE İZİN ve LİSANS BELGESİ adı altında birleştirilmiştir. Yasal mevzuat gereği; Konya Çimento Sanayii A.Ş. çatısı altında klinker ve çimento üretim fabrikası, hazır beton tesisleri, IR:4065,4514 kil-kalker ocakları faaliyetlerimiz için kurulan Çevre Yönetim Birimi faaliyetine devam etmektedir. Söz konusu izin ve lisans belgelerine getirilen bütüncül yaklaşımla; Entegre Çevre İzin için Çevre ve Şehircilik Bakanlığının, web tabanlı Çevrimiçi Çevre İzinleri Yazılım Portaline, gerekli bilgi ve belgeler tamamlanarak hazır beton tesisleri, çimento fabrikamız ve hammadde ocaklarımız için 2017 yılında ÇEVRE İZİNİ yenilenmiştir. Belgeli tesislerimizin periyodik emisyon ölçümleri belirli aralıklarla tekrarlanmaktadır. İzin

alan faaliyetler yetkili merciiin programları dahilinde birleşik denetimler tabi tutulmaktadır.

Entegre tesisimiz sınırları içinde ürünlerin açıkta stoklanmasından kaynaklanan hava emisyonlarının en aza indirilmesi amacıyla kapalı klinker silosu inşası 2014 yılı içinde tamamlanmıştır. Fabrika alanı içinde stokhol, mevcut eski ambar ile işletme binası arasındaki alana inşa edilmiştir. Bu nedenle yeni bir ambar binası yapılmıştır. Söz konusu stokhol projesi, fırınların üretim kapasitesini artırıcı bir özellik taşımamakta olup sadece çevre yatırımdır. Yeni kapalı stokhol projesi ile fabrika içinde taşımadan kaynaklanacak olası tozular ve klinkerin açık alanda depolanması ile oluşabilecek tozular engellenmiştir.

Konya Çimento ilave olarak kapalı 150.000 tonluk klinker (yarı-mamul madde)stok sahası yatırımıyla 2014 yılı içinde dev bir çevre yatırımı gerçekleştirilmiş olmanın gururu içindedir.

Tesislerimizin akredite kuruluşlar tarafından yıl içinde; her tesis için mevzuatta belirlenen periyotlarla emisyon değerleri ölçülmektedir, ölçüm raporları Çevre ve Şehircilik Bakanlığına ve yerel yönetimlere sunulmaktadır. Fabrikamızda bacalarında, atık yakma nedeni ile

oluşan gaz ve toz emisyonlarının tespiti için yılda 4 kez rutin ölçümler yapılmakta, dioksin ve furan yılda bir kez ölçülmektedir. Toplam toz, karbonmonoksit, azot oksit, oksijen, basınç, sıcaklık parametreleri için döner fırın hatlarında ana bacalarında kurulu bulunan cihazlarla sürekli ölçümler yapılmaktadır. Fabrikada ana bacalarındaki emisyon sürekli ölçüm cihazlarından alınan veriler, o yıllarda yasal zorunluluk olmamasına rağmen 2007 yılında sağlanan bağlantı ile Çevre ve Şehircilik İl Müdürlüğüne on-line olarak iletmeye başlamıştır. Alt yapısı fabrikamız tarafından sağlanan sistemle, 2014 son ayı itibarıyla Çevre ve Şehircilik Bakanlığı tarafından ölçüm sonuçları online olarak izlenebilmektedir.

Entegre tesisimiz gürültü izninden muafır ancak yetkili merciler talep etmesi nedeniyle çevresel gürültü ölçümleri tamamlanarak akustik raporlar hazırlanmıştır.

Proses suyu ve yangın suyu kuyularının yasal olarak ön-belgelendirilme çalışmaları tamamlanmıştır.

İçme ve kullanma suyu analizleri periyodik olarak yapılmaktadır. Yapılan tüm kontrollerde elde edilen ölçümler mevzuat sınır değerlerini sağlamaktadır.

ATIK YÖNETİM FAALİYETLERİ

Fabrikamızda atık yönetim planı çalışmaları dahilinde, ambalaj atıkları, elektronik atıklar, atık yağlar vb. atıklar, oluşturulan atık toplama noktalarında toplanmaktadır. Çalışanlara konularla ilgili tüm çalışanlarımıza eğitimler

verilmiştir. Ayrı toplanan atıklar ilgili lisansı bertaraf tesisler gönderilmektedir.

Fabrikada oluşan evsel atık sular, biyolojik arıtma sisteminde, arıtıma tabi tutulduktan sonra kanalizasyona

sistemine verilmektedir. Kanalizasyona Bağlantı izni alınmıştır. Deşarj konulu çevre izni muafiyet belgesi mevcuttur.

ATIKLARIN ALTERNATİF YAKIT OLARAK KULLANILMASI FAALİYETLERİ

Ülkemizin ve Konya’nın en önemli sorunlarından olan ve kontrolsüz şekilde uzaklaştırıldığına çevresel felakete neden olabilecek tehlike atıklar, Konya Çimento’da ek yakıt olarak kullanılmaktadır. Böylece hem fosil yakıtların çevre ve ekonomiye olan olumsuz etkileri azaltılmakta hem de tehlike atıkların çevreye zararsız şekilde bertarafı sağlanmaktadır. Konya Çimento’da, Çevre Bakanlığından alınan lisans çerçevesinde tehlike atık kabulü ve alternatif yakıt olarak kullanımına 2005 yılında, başlanmış 2017 yılında ivme kazanarak devam etmiştir. Fabrikamızda tehlikesiz atıklar, alternatif hammadde olarak kullanılmaktadır.

Öncelikli olarak Konya ve çevresinde oluşabilecek tehlikeli atıkların kullanılması hedeflenirken günümüzde tüm ülkeye hizmet verilmektedir. Fabrikanın atık işletme lisansında, kapsam genişletme çalışması yapılarak atık yağ, boya çamuru, petrol türevi içeren atıklar, ömrünü

tamamlamış lastik, kontamine atıklar başta olmak üzere toplam 220 atık çeşidi fabrikaya alternatif yakıt ve alternatif hammadde olarak kabul etmektedir.

Atıkların işlenmesi, stoklanması amacıyla yapılan atık stok sahası ve fırınlara otomatik besleme amaçlı atık nakil sistemi ile modernize olan tüm sistem, üzerinde yangın söndürme sistemi yangına karşı önlemleri de içermektedir. Ömrünü tamamlamış lastikler, döner fırın ön ısıtıcı binasına araçlarla nakledilmekte iken stok sahasından atık lastikler, otomatik besleme bandının bulunduğu ön ısıtıcı katına kadar, lastik sevk sistemi ile ulaştırılarak alternatif yakıt kullanımını arttırmıştır. Lastik kullanım verimliliği artırma amaçla lastik kıyıcısı yatırımı gerçekleştirilmiştir. Yeni yatırımla Konya ve çevresinde büyük çevre sorunu yaratma potansiyeline sahip kullanılan lastikler ülke ekonomisine kazandırılmaktadır.

Atıkların üreticiden tesise kabulü ile ilgili bütün işlemler online olarak Çevre ve şehircilik Bakanlığının online bilgi portalinden bakanlık tarafından izlenebilmektedir. Kabul edilen atıklara ait Ulusal Atık Taşıma Formları, fırında kullanılmalarıyla ilgili Kütüphane Denklemleri (Balans) Bakanlığın Kütüphane Denklemleri Bilgi Sistemine kabul edilen, kullanılan ve stok edilen miktarlar atık kodu, atık üreticisi, kabul tarihine göre kayıt edilmektedir. Tüm işlemler yetkili mercii tarafından kontrol edilmektedir.

Yapılan bu çalışmalarla fabrikamız, ülkenin atık probleminin çözümü ortağı haline gelmiştir.

DOĞA KORUMA FAALİYETLERİ

Hava kalitesini koruma çalışmaları dahilinde; entegre tesisimiz çim alan miktarı 153.892 m2 ulaşmıştır. Fabrika sahası ve Takkeliadağ, Sille, Karabömerler ocak etrafında halen devam etmekte olan ağaçlandırma çalışmaları ile 145.496 adet çam, dişbudak, akçaağaç, akasya, iğde, meşe ve badem ağacı yetiştirilmiştir. Tüm hazır beton santrallerinde de benzer faaliyetler düzenli olarak sürdürülmektedir.

Fabrika sahası içinde bulunan kil-kalker ocaklarda hiçbir yasal zorunluluk olmadan gönüllülük esasına dayalı olarak 2000 yılının ilk yarısında doğaya yeniden kazandırma planı çalışmaları başlatılmıştır. Doğaya yeniden kazandırma çalışmaları kapsamında; ocak sahasında malzeme temininin son bulduğu bölümlerde ve ocak çevresinde ağaçlandırma yapılarak yeşil kuşak oluşturulmuştur. Ocak tabanında, gölet oluşturulmuş ve balıklandırılmıştır. Gölette ötrofikasyon oluşmaması ve

canliliğin devamı için havalandırma sistemi kurulmuştur. Söz konusu doğaya geri kazandırma çalışmaları devam etmektedir.

Özellikle fabrika içi hammadde ocakları doğaya yeniden kazandırma projeleri 2014 yılında, Avrupa çimento sektöründen katıldığı heyet tarafından ziyaret edilerek incelenmiştir. Heyet yapılan çalışmalar, örnek proje olarak takdir etmiştir.



YÖNETİM KURULU

Mehmet DÜLGER
Yönetim Kurulu Başkanı

Philippe LATOURNARIE
Yönetim Kurulu Başkan Yardımcısı

Jacques MERCERON-VICAT
Yönetim Kurulu Üyesi

Guy SIDOS
Yönetim Kurulu Üyesi

Louis MERCERON-VICAT
Yönetim Kurulu Üyesi

Benjamin TACHOIRES
Yönetim Kurulu Üyesi

Philippe CHIORRA
Yönetim Kurulu Üyesi

Sophie SIDOS
Yönetim Kurulu Üyesi

Beyazidi Bestami İNAN
Yönetim Kurulu Üyesi

Hüseyin ERKAN
Yönetim Kurulu Üyesi

Tahir BÜYÜKHELVACIĞİL
Yönetim Kurulu Üyesi

ŞİRKET YÖNETİMİ

Kadir BÜYÜKKARA
Genel Müdür

Ahmet GÖZEN
Genel Müdür Yardımcısı

Hüseyin Burak AKIN
Strateji Koordinatörü

Bruno SALOMON
Endüstri Direktörü

Arnaud de LONGUEAU
Mali Direktör

Alp GEISSLER
İnsan Kaynakları Direktörü

Ali UMUR
Hazır Beton Direktörü

Salih Emin Ensari KORKUT
Fabrika Müdürü

Halil İbrahim BAYSAL
Enerji Tedarik Müdürü

Hüseyin Levent İZBUDAK
Bilgi İşlem Müdürü

Bahadır PEHLİVANLI
Grup Finans Müdürü

Emine ÜSTÜNDAĞ
Grup Muhasebe Müdürü

Muammer KARAKUŞ
Satış ve Pazarlama Müdürü

Erdem ŞEN
Satınalma Müdürü

Suat BOZTAŞ
Hammadde Müdürü

F. Emel DİKMENOĞLU
Kredi Müdürü

İbrahim DİKMEN
Elektrik-Elektronik Bakım Müdürü

Ahmet Müfit TEKİN
Üretim Müdürü

Özkan KORHAN
Makine Bakım Müdürü

Turhan ERKAYIRAN
Proses ve Performans Müdürü

Fatih HARAL
Personel ve Ücretlendirme Müdürü

BAĞLI ORTAKLIKLAR

KONYA HAZIR BETON SANAYİ VE TİCARET A.Ş.

Ali UMUR
Genel Müdür

KONYA ÇİMENTO TİCARET LTD. ŞTİ.

Ali UMUR
Şirket Müdürü

SİGMA BETON LABORATUVAR HİZMETLERİ VE TİC LTD.ŞTİ.

Selim YÜCEL
Şirket Müdürü

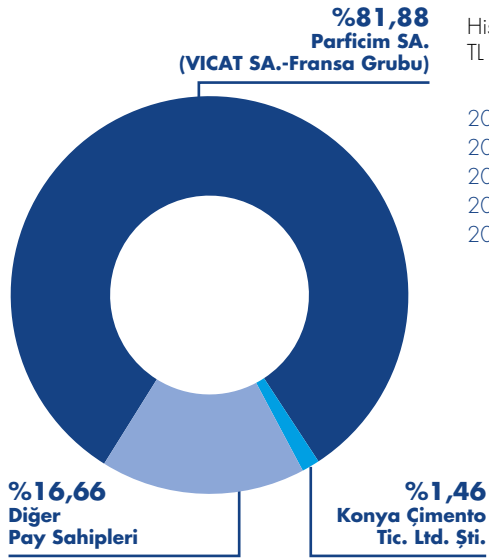


MENKUL KIYMETLER & PAY SAHİPLERİ

PAY SAHİPLERİ TEMETTÜ

Bir adeti 0,01 TL. nominal değerindeki toplam 487.344.000 adet hisse senedi olan şirketin, 31 Aralık 2017 itibarıyla hisse ve ortaklık yapısı aşağıda gösterilmektedir.

Şirketimiz Yönetim Kurulu tarafından, 2017 yılı karından, ödenmiş sermayemizin brüt % 66'ü olan 32.164.704.- TL' nin ortaklarımıza brüt kar payı olarak dağıtılmasına ve dağıtımına 22.05.2018 tarihinden itibaren başlanılmasına, bu hususun Genel Kurul'a teklif olarak götürülmesine karar verilmiştir.



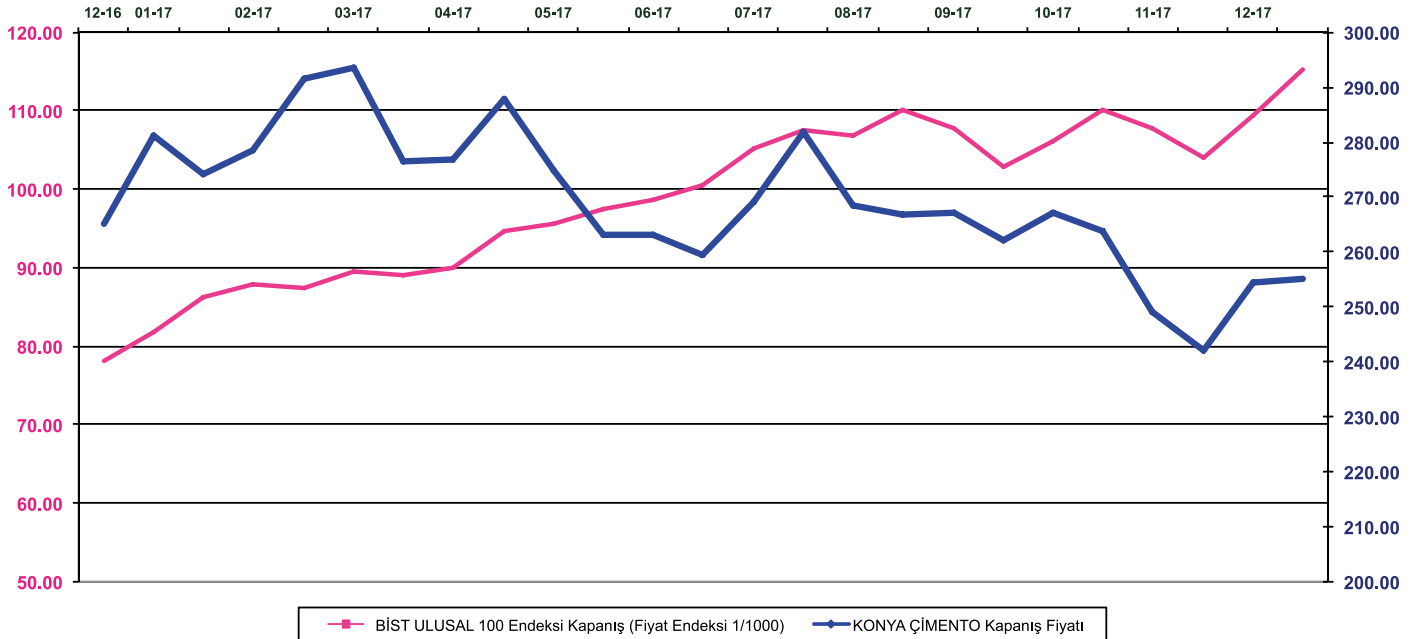
Hisse Başına Kar
TL

2013	7,23
2014	12,37
2015	9,52
2016	8,49
2017	8,60

Hisse Başına Temettü
TL

2013	2,45
2014	8,00
2015	15,40
2016	6,00
2017	6,60

BİST ULUSAL 100 ENDEKSİNDE KONYA HİSSE SENEDİNİN SEYRİ





İLETİŞİM

Yatırımcı İlişkileri Birimi

Yatırımcı İlişkileri Birimi Yöneticisi:

Emine ÜSTÜNDAĞ
Muhasebe Müdürü ve Kurumsal Yönetim Komitesi Üyesi
emine.ustundag@vicat.com.tr

Yatırımcı İlişkileri Birimi Üyesi:

Serkan ÇUBUK
Muhasebe Müdür Yardımcısı
serkan.cubuk@vicat.com.tr

Adres: Konya Çimento Sanayii. A.Ş. Horozluhan Mah. Cihan Sk. No:15 Selçuklu, KONYA / TÜRKİYE

Telefon: +90 332 346 03 55 **Faks:** +90 332 346 03 65

Eposta: konyacimento@vicat.com.tr

Websitesi: www.konyacimento.com.tr

Sermayesi: 4.873.440 TL

ISIN Kodu: TRAKONYA91F6

Vergi No: 577 000 8575 Selçuk V.D.

Ticaret Sicil No: 2317

Sanayi Sicil No: 73

Mersis No: 0577000857500015



TERİMLER SÖZLÜĞÜ

Agrega

Betonun içindeki katı partikül. Boyutlarına göre adlandırılan doğal veya kırılmış mineral parçacıkları. Anma boyutu ayrıştırmada kullanılan kare gözenekli eleklerin gözeneklerinin boyutları ile tanımlanır. (genellikle 0 - 125mm arası)

Atıktan enerji

Her türlü üretim sürecinde yan ürün veya atık olarak oluşan ve başka bir yerde kullanılmayan ürünlerin çimento üretim sürecinde ısı üretmek için kullanılması ve bunun için özel tekniklerin geliştirilmesi. Bu ürünler; ısı geri kazanımı için kullanılarak, birincil yakıtları (kömür, fuel oil, gaz vb.) kısmen veya tamamen ikame edebilirler.

Bag house

Torbalı filtreleme tesisi. Çok büyük boyutlarda ve içinden geçecek sıcak gazların vereceği zararlara karşı koruma önlemleri alınmıştır. Tozları filtre torbalarında tutar, torbaların temizlenmesini mekanik sikeleme veya jet hava darbeleriyle yaparak tekrar sürece kazandırır.

Çimento

Suyla karıştırıldığı zaman oluşan reaksiyon sonucu pastöz haline gelen, sertleşmeye başlayan ve etrafındaki katı partiküllere yapışan ince toz halinde, hidrolik bağlayıcı.

Değirmen

Malzemeyi çok küçük boyutlara hatta toza dönüştüren öğütücü makineler. Çimento tesislerinde genellikle bilyalı yatay değirmenler, dik veya yatay merdaneli değirmenler kullanılır.

Elektrofiltre

Genellikle çimento fabrikalarında kullanılan, fırın ve soğutmadan çıkan tozlu gazların içindeki tozları elektrostatik çökelme yöntemiyle tutarak filtreleme yapan sistemler.

Farin

Hammaddelerin oransal olarak karıştırılmasıyla hazırlanmış ve fırına beslenebilecek fiziksel şartlara uygun hale getirilmiş malzeme.

Harç

Çimento, kum ve su karışımı. Betondan farkı içinde büyük tane boyutlu parçacıkların olmamasıdır.

Hazır beton

Bir tesiste veya şantiyede kurulu, tartma ve dozajlama tesisinde üretilen, taze ve kullanıcı tarafından dökülmeye hazır beton.

Kırıcı

Genellikle taş ocaklarında kullanılan; ocaktan çıkan büyük boyutlu parçaların boyutlarını küçülten makineler.

Kimyasal katkı

Betona veya harca çok az oranda ilave edilerek karışımın belli özelliklerini değiştiren kimyasal ürünler. Katkılar genellikle çimento miktarının %5'i kadar kullanılır ve karıştırma sırasında veya son safhada eklenir.

Klinker

Çimentonun esas bileşenidir. Dört ana hammaddenin karıştırılarak çok yüksek sıcaklıkta pişirilmesiyle elde edilir: Kireçtaşı, silisyum, alümina, ve demir oksit.

Ön Karıştırma

Hammaddelerin fırında pişirilmesinden önce yapılan harmanlama, karıştırma işlemi.

Paketleme (Torbalama) Hattı

Çimentonun torbalara doldurmasını otomatik (el değmeden) olarak yapan sistemler. Saatte 5000 adet torbalama yapabilirler.

Prekalsinatör

Ön ısıtıcıdaki, soğutmadan gelen sıcak gazla beraber her türlü yakıtın yakıldığı yanma odası. Modern fırınlarda prekalsinatörler, fırın için gerekli ısı enerjisinin %55'e kadarını sağlayabilirler.

Sıva harcı

Çimento şerbeti veya başka bir hidrolik bağlayıcı ile yapılmış yüzey kaplama harcı. Yüzeylerin düzeltilmesinde ve su geçirimsizliği sağlamak üzere sıkça kullanılır.

Soğutma

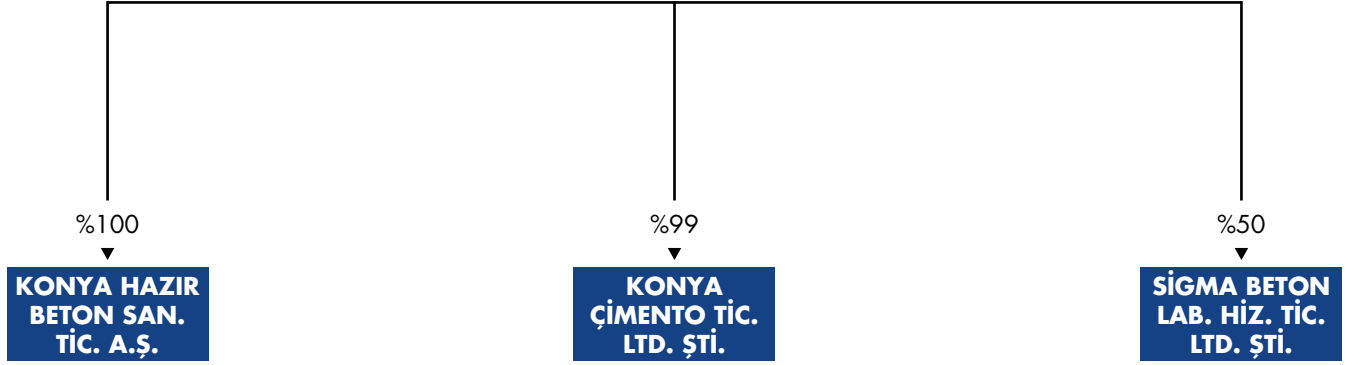
Klinker döner fırınlarının çıkışına yerleştirilen ve 1400 derecedeki pişmiş klinkeri ortam sıcaklığına kadar soğutan sistem.

Soğutma kulesi

Ön ısıtıcı sonrası gazları soğutarak ve nemini arttırarak elektro filtrelerin daha verimli çalışmasını sağlayan sistemler.

BAĞLI ORTAKLIK ŞEMASI

KONYA ÇİMENTO SANAYİİ A.Ş.



FİNANSAL ARAÇLARDAN KAYNAKLANAN RİSKLERİN NİTELİĞİ VE DÜZEYİ

Kredi Riski

Şirketimizin kredi riski esas olarak ticari alacaklarından doğabilmektedir. Ticari alacaklar, şirket yönetimince geçmiş tecrübeler ve cari ekonomik durum göz önüne alınarak değerlendirilmekte ve gerekli görüldüğü durumlarda uygun oranda şüpheli alacak karşılığı ayrıldık-tan sonra bilançoda net olarak gösterilmektedir.

Kredi riski, müşterilerden beklenen tahsilatları düzenli olarak takip etmek yoluyla kontrol altında tutulmaktadır. Şirket prosedürleri uyarınca tüm müşteriler kredi inceleme aşamalarından geçirilmekte ve gerekli teminatlar alınmaktadır.

Likidite Riski

Likidite riski, şirketimizin net fonlama ihtiyaçlarını karşılayamama riskidir. Likidite riski, nakit giriş ve çıkışlarının dengelenmesiyle düşürülmektedir.

Faiz Riski

31 Aralık 2016 ve 31 Aralık 2017 tarihleri itibarıyla şirketimizin değişken faizli finansal enstrümanı olmadığı için faiz oranı riski duyarlılık analizi hesaplanmamıştır.

Yabancı Para Riski

31 Aralık 2017 tarihi itibarıyla şirketimizin döviz cinsinden sahip olduğu varlık ve yükümlülükler, Bağımsız Denetim Raporu Konsolide Tablolara İlişkin Açıklayıcı Dipnotlar'ın, 26.3 numaralı Yabancı Para Riski dipnotunda ayrıntılı olarak gösterilmektedir.





2017 YILI KONYA ÇİMENTO SANAYİİ ANONİM ŞİRKETİ'NİN KURUMSAL YÖNETİM İLKELERİ UYUM RAPORU

1-Kurumsal Yönetim İlkelerine Uyum Beyanı

Sermaye Piyasası Kurulu tarafından yayımlanan Kurumsal Yönetim İlkelerinde yer alan prensiplerin uygulanması konusunda şirketimiz azami gayret sarf etmektedir.

1-KURUMSAL YÖNETİM İLKELERİNE UYUM BEYANI

2-Yatırımcı İlişkileri Bölümü

Şirketimizce, 03 Ocak 2014 tarihli 28871 sayılı Resmi Gazetede yayınlanan Kurumsal Yönetim Tebliği (II-17.1) Madde 11-Yatırımcı İlişkileri Bölümü kapsamında, Konya Çimento San. A.Ş. ve pay sahipleri arasındaki ilişkileri düzenlemek ve iletişimi sağlamak amacıyla, doğrudan Genel Müdür'e bağlı olarak çalışan, Yatırımcı İlişkileri Bölümü oluşturulmuştur.

Yönetim Kurulunca; Yatırımcı İlişkileri Bölümünün görevinin Muhasebe Müdürlüğü bünyesinde yürütülmesine, Şirketimiz nezdinde Muhasebe Müdürü olarak görev yapan, "Sermaye Piyasası Faaliyetleri İleri Düzey Lisansı (Lisans No: 206745)" ile "Kurumsal Yönetim Derecelendirme Uzmanlığı Lisansı (Lisans No: 700874)"'na sahip Emine ÜSTÜNDAĞ'ın (TCKN: 41641704636) Yatırımcı İlişkileri Bölümü Yöneticisi olarak atanmasına ve Kurumsal Yönetim Komitesi üyesi olarak belirlenmesine ve "Sermaye Piyasası Faaliyetleri İleri Düzey Lisansı (Lisans No: 209234)" ile "Kurumsal Yönetim Derecelendirme Uzmanlığı Lisansı (Lisans No: 701286)"'na sahip Serkan Nazım ÇUBUK (TCKN: 19072885088)'un Yatırımcı İlişkileri Bölümü bünyesinde görev almasına, karar verilmiştir.

Yatırımcı İlişkileri Bölümü'nde görev alanların bilgileri aşağıda yer almaktadır:

Emine ÜSTÜNDAĞ
Yatırımcı İlişkileri Bölümü Yöneticisi
Tel : +90 [332] 346 03 55
Faks : +90 [332] 346 03 68
E-posta : emine.ustundag@vicat.com.tr

Serkan Nazım ÇUBUK
Yatırımcı İlişkileri Bölümü Üyesi
Tel : +90 [332] 346 03 55
Faks : +90 [332] 346 03 68
E-posta : serkan.cubuk@vicat.com.tr

Yatırımcı İlişkileri Bölümü, başta bilgi alma ve inceleme hakkı olmak üzere pay sahipliği haklarının korunması ve kullanılmasının kolaylaştırılması ve bu hakların kullanımını etkileyebilecek nitelikteki bilgi ve açıklamaların güncel olarak ortaklığın kurumsal internet sitesinde yatırımcıların kullanımına sunulması noktasında gereken azami dikkati ve hassasiyeti göstermiş, Kurumsal Yönetim Komitesi ile işbirliği ve uyum içerisinde çalışmıştır.

3-Yatırımcı ve Pay Sahiplerinin Bilgi Edinme Haklarının Kullanımı

Dönem içerisinde pay sahipleri tarafından şirketimizden bilgi talebinde bulunmuş, genel olarak, hisse senetlerinin değişimi, kaydedilmesi ile bedelli veya bedelsiz pay haklarının kullanımı, temettü ödemeleri ve şirketimizde devam eden yatırım faaliyetleri ile kamuya açıklanan mali tablo bilgilerinin analizlerine yönelik sorular yöneltilmiştir. Telefon, elektronik posta yöntemleriyle yatırımcıların bilgi talepleri Şirketle ilgili kamuya açıklanmamış, gizli ve ticari

sır niteliğindeki bilgiler hariç olmak üzere, ve Konya Çimento Bilgilendirme Politikasına uygun olarak yanıtlanmıştır. Pay sahipleri ile yapılan yazışmalar ile diğer bilgi taleplerine ilişkin kayıtlar sağlıklı, güvenli ve güncel olarak tutulmuştur.

Konya Çimento Bilgilendirme Politikası, bütün pay sahiplerine ve yatırımcılara ticari sır olmayan gerekli olan bilgi ve açıklamaların pay sahipleri ile yatırımcılara yönelik olarak en kısa zamanda, anlaşılabilir bir şekilde açıklanmasının sağlanmasını öngörmektedir. Bu çerçevede bilgi talebinde bulunan her bir pay sahibine Bilgilendirme Politikasına uygun olarak eşit davranılmış ve aynı içeriğe sahip ve açıklanması makul bilgiler bilgi talebinde bulunan pay sahipleriyle doğru olarak en kısa sürede ve aynı şekilde paylaşılmıştır.

Elektronik ortam etkin bir duyuru biçimi olarak kullanılmaktadır. Kamuya açıklanacak durumlar ve mali tablolar elektronik imzalı olarak Kamuyu Aydınlatma Platformu (KAP) aracılığıyla duyurulmaktadır. Şirketimiz internet sitesinde (www.konyacimento.com.tr) "Yatırımcı Köşesi - Kurumsal Uyum" başlıklı ayrı bir linkte yatırımcıların bilgilendirilmesi amacıyla; ticaret ve sanayi sicil bilgileri, ortaklık yapısı, yönetim kurulu, ana sözleşme, yıllık faaliyet raporları, özel durum açıklamalarına erişim link adresleri, kurumsal yönetim ilkeleri uyum raporları, genel kurullara katılım cetvelleri ve toplantı tutanakları, genel kurullar için vekaletname örnekleri, açıklanmış periyodik mali tablolar ve ekleri, kar dağıtım tabloları gibi diğer dökümanlar yer almaktadır. Merkezi Kayıt Kuruluşu internet sitesinde yer alan, Şirketler Bilgi Portalı e-Şirket (e-sirket.mkk.com.tr) üzerinde de şirket bilgileri ve ilgili belgeler güncel olarak yer almaktadır. Şirketimiz ana sözleşmesinde ayrıca özel denetçi atanması talebi bireysel bir hak olarak düzenlenmemiş olup, şirketimiz Türk Ticaret Kanunu, Vergi Kanunları ve Sermaye Piyasası Kanunu düzenlemeleri dahilinde, bağımsız denetim şirketinin ve kanunlar çerçevesinde yetkilendirilmiş kamu kurum ve kuruluşlarının denetimlerine açıktır.

4-Genel Kurul Bilgileri

2017 yılı içerisinde bir olağan genel kurul toplantısı yapılmıştır. 2016 yılına ilişkin yıllık olağan genel kurul toplantısı 28 Mart 2017 tarihinde, şirket merkezimiz olan "Horozluhan Mahallesi, Cihan Sokak No:15 42300 Selçuklu-Konya" adresinde yapılmıştır. Toplantıya davet esas sözleşme ve mevzuat hükümlerine uygun olarak yapılmıştır. Davetler hem yazılı medya hem de elektronik ortamda yapılmıştır. Elektronik Genel Kurul Sistemi üzerinden E-İmza kullanarak genel kurula katılım sağlanmıştır. Genel kurul toplantısında gerekli toplantı yeter sayısı sağlanmış, ilan edilen toplantı gündeminin dışında görüşülmesi istenen herhangi husus talebi olmamıştır. Genel Kurullara ait her türlü döküman ve faaliyet raporları pay sahiplerinin erişim ve kullanımına gerek basılı gerekse elektronik ortamda açık tutulmuştur. Pay sahiplerinin, genel kurullara katılım konusunda yönelttikleri sorular cevaplandırılmıştır.

Pay ve pay senetlerinden doğan genel kurul toplantısına katılım ve oy hakkı; "Anonim Şirketlerin Genel Kurul Toplantılarının Usul ve Esasları ile Bu Toplantılardan Bulunacak Gümrük ve Ticaret Bakanlığı Temsilcileri Hakkında Yönetmelik", "Anonim Şirketlerde Elektronik Ortamda Yapılacak Genel Kurullara İlişkin Yönetmelik ("EGKS")" ve "Anonim Şirketlerin Genel Kurullarında Uygulanacak

Elektronik Genel Kurul Sistemi Hakkında Tebliğ” ve ilgili mevzuat hükümleri doğrultusunda verilir. İlgili yükümlülükler, şartlar ve vekaletname örneği, kanuni süresinde, Genel Kurula Davet vasıtasıyla yayımlanmıştır.

Genel kurula fiziken katılan pay sahipleri ve elektronik ortamda katılan pay sahipleri diledikleri an soru sorma haklarını kullanırlar, görüş ve önerilerini kısıtlama olmaksızın sunarlar. Divan heyeti ve ilgili bölüm yöneticilerince bu sorular cevaplanır. Genel kurul tutanakları ile genel kurula katılım için gerekli vekaletname ve gündem bilgilerine basılı ortamda şirket merkezinden, elektronik ortamda da; şirketimiz web sitesinden veya “Kamuyu Aydınlatma Platformu”ndan erişilebilmektedir. Genel Kurullarla ilgili olarak; Yatırımcı ilişkileri bölümünden bilgi alınabilmektedir.

5-Oy Hakları ve Azınlık Hakları

Her bir hissenin bir oy hakkı vardır. Paylar için geçerli mevcut oy haklarında herhangi bir imtiyaz yoktur. Karşılıklı olarak sermaye iştirak ilişkisi içinde olduğumuz Konya Çimento Ticaret Limited Şirketi'nin temsilcisi genel kurullarımızda oy kullanmakta olup, şirketimizde oy hakimiyeti VICAT SA. Grup şirketlerinden “Participations Financieres et Immobilières – PARFICIM SA.”ya aittir. Birikimli oy kullanma yöntemi kullanılmamakta ve ana sözleşmemizde bu konuya ilişkin bir düzenleme yer almamaktadır. Yönetim hakimiyetini elinde bulunduran pay sahiplerinin, yönetim kurulu üyelerinin, üst düzey yöneticilerin ve bunların eş ve ikinci dereceye kadar kan ve sıhrı yakınlarının, şirket veya bağlı ortaklıkları ile çıkar çatışmasına neden olabilecek nitelikte işlem yapabilmesi ve rekabet edebilmesi hususu 28 Mart 2017 tarihli yıllık olağan genel kurulda onaya sunulmuş, ayrıca söz konusu işlemler hakkında genel kurul'da bilgi verilmiştir.

6-Kar Dağıtım Politikası ve Kar Dağıtım Zamanı

Şirketimiz karına katılım konusunda imtiyaz ve kısıtlama yoktur. Kar dağıtım politikamız aşağıdaki şekildedir;

“Şirketimizin, Kâr dağıtım politikası ve Sermaye Piyasası Kurulu Kurumsal Yönetim İlkelerinde öngörülen detayları içeren yıllık kâr dağıtım önerisi, faaliyet raporunda yer almakta, Genel Kurul'da pay sahiplerimizin bilgisine sunulmakta, ayrıca kâr dağıtım tarihçesi ve sermaye artırımlarına ilişkin detaylı bilgiler ile birlikte Şirketimizin internet sitesinde kamuya duyurulmaktadır. Şirketimiz Türk Ticaret Kanunu (TTK), Sermaye Piyasası Kanunu (SPK) ve Sermaye Piyasası Kurulu'nun yayımladığı mevzuat, düzenleme ve kararları, Vergi Usul Kanunu (VUK), Kurumlar Vergisi Kanunu (KVK), Gelir Vergisi Kanunu (GVK) ve ilgili diğer yasal mevzuat ile Esas Sözleşmemizin ilgili hükümlerini dikkate alarak kar dağıtım kararlarını belirlemektedir. Şirketimiz Esas Sözleşmesi'nde kar payları veya kar dağıtımına ilişkin herhangi bir imtiyaz yoktur. Kar payları ilgili hesap dönemi itibarıyla mevcut payların tamamına bunların ihraç ve iktisap tarihine bakılmaksızın eşit olarak dağıtılır. Kar dağıtım kararlarında pay sahiplerimizin menfaatleri ile şirket menfaati arasında dengeli bir politika izlenmesi esastır. Şirketimiz kar dağıtımına ilişkin kararlarda Şirketimiz uzun vadeli topluluk ve şirket stratejileri, Şirketimiz, iştirak ve bağlı ortaklıklarının sermaye gereksinimleri, yatırım ve finansman planları, işletme sermayesi ihtiyaçları ile karlılık ve nakit durumu ve ulusal ve uluslararası ekonomik koşullar birlikte değerlendirilmektedir.

Bu surette Yönetim Kurulumuz tarafından yapılan teklif üzerine Genel Kurul tarafından verilecek karar doğrultusunda ilgili yasal mevzuata uygun surette hesaplanan dağıtılabilir kardan, temettüyü, nakit veya bedelsiz pay vermek veya kısmen nakit ve kısmen bedelsiz pay vermek suretiyle dağıtabilir. Şirketimiz Genel Kurul tarafından verilecek karar doğrultusunda kar paylarının ödenmesine yönelik olarak ilgili yasal sürelerle uygun hareket eder. Zaman içinde ilgili yasal mevzuat veya Şirketimizin uzun dönemli stratejileri ve yatırım ihtiyaçlarında meydana gelecek değişiklikler doğrultusunda bu politika revize edilebilecektir. Böyle bir bu durumda değişiklikler ilgili yasal mevzuat uyarınca Genel Kurulumuz onayına sunulacak ve faaliyet raporumuz ile Şirketimiz internet sitesinde kamuya açıklanacaktır.”

Bugüne kadar yapılan tüm kar dağıtım süreçleri yasal süreler içerisinde gerçekleşmiş olup, karşılaşılan herhangi bir hukuki durum yoktur. 2016 Yılı Genel Kurul Toplantısında, 2016 yılına ait nakit kar payı dağıtım için toplamda ödenmiş sermayemizin brüt %60'u olan 29.240.640,00 TL'nin ortaklarımız, 22.05.2017 tarihinden itibaren brüt kar payı olarak dağıtılmasına karar verilmiş ve bu tarihten itibaren dağıtılmıştır.

7-Payların Devri

Ana sözleşmemizde payların devrini kısıtlayan bir hüküm bulunmamaktadır. Şirketimiz hisse senetlerinin halka açık statüsünde bulunanlarının tamamı Borsa İstanbul'da işlem görebilmektedir. Sermaye Piyasası Kurulu ve Merkezi Kayıt Kuruluşu tarafından yapılan düzenlemeler ile hisse senetlerinin fiziki sistemden kaydi sisteme geçilmiş olup, tüm pay hareketleri ile temettü ödemeleri Merkezi Kayıt Kuruluşu sisteminde takip edilmektedir.

25 Şubat 2011 tarihli ve 27857 sayılı Resmî Gazete'de yayınlanarak yürürlüğe giren 6111 sayılı Kanun'un 157'nci maddesi ile değiştirilen Sermaye Piyasası Kanun'unun (“Kanun”) Geçici 6. maddesine göre, 31 Aralık 2012 tarihine kadar kaydıleştirilmeyen tüm hisse senetleri, bu tarihte Kanunen şirkete intikal edecek ve pay sahiplerinin söz konusu hisse senetleri üzerindeki tüm hakları da anılan tarihte kendiliğinden sona erecektir.

Sahip oldukları payları kaydi sistemde, henüz kaydetmemiş olan pay sahiplerimiz, 31 Aralık 2012 tarihine kadar kaydıleştirme işlemlerini tamamladıkları takdirde, anılan tarihten itibaren bu hisse senetlerinden doğan bütün haklarını Kanun gereği kaybetmişlerdir.

30.12.2012 tarih ve 28513 sayılı Resmî Gazete'de yayınlanan 6362 sayılı Sermaye Piyasası Kanun'unun 13. Maddesinin dördüncü fıkrasında, “..... Kayden izlenmeye başladığı tarihi izleyen yedinci yılın sonuna kadar teslim edilmeyen sermaye piyasası araçları Yatırımcı Tazmin Merkezi'ne (YTM) intikal eder. Bunların üzerindeki sınırlı aynı haklar kendiliğinden sona ermiş sayılır.” hükmüne yer verilmiştir.

* Anayasa Mahkemesi'nin 12/11/2015 tarih ve 29530 sayılı Resmî Gazete'de yayımlanan 22/10/2015 tarih ve E.2015/29, K.2015/95 sayılı kararıyla 6/12/2012 tarihli ve 6362 sayılı Sermaye Piyasası Kanun'unun (SPKn) md.13/f.4 hükmünde yer alan “...ve katılma belgelerinin geri alımı yapılamaz. Kayden izlenmeye başladığı tarihi izleyen yedinci yılın sonuna kadar teslim edilmeyen sermaye piyasası araçları YTM'ye intikal eder. Bunların üzerindeki sınırlı aynı haklar kendiliğinden sona ermiş sayılır. Bunlar YTM'nin hesabına geçmesinden itibaren üç ay içinde satılır.” düzenlemesinin Anayasa'nın 13. ve 35. maddelerine aykırı olduğu gerekçesiyle iptaline karar verilmiştir.

Bu bağlamda, 07/09/2016 tarih ve 29824 sayılı Resmî Gazete'de yayımlanarak yürürlüğe giren “6362 Sayılı Sermaye Piyasası Kanununun 13 üncü Maddesinin Dördüncü Fıkrasının Kısmen İptali Üzerine Yatırımcı Tazmin Merkezi Tarafından Yatırımcılara Yapılacak Ödemelere İlişkin Usul ve Esaslar Hakkında Yönetmelik”e ilişkin Duyuru aşağıdaki gibidir:

Kayden izlenmeye başladığı tarihi izleyen yedinci yılın sonuna kadar teslim edilmediği için mülkiyeti YTM'ye intikal etmiş olan sermaye piyasası araçları nedeniyle hak sahiplerine YTM tarafından yapılacak ödemelere ilişkin usul ve esasları düzenleyen “6362 Sayılı Sermaye Piyasası Kanununun 13 üncü Maddesinin Dördüncü Fıkrasının Kısmen İptali Üzerine Yatırımcı Tazmin Merkezi Tarafından Yatırımcılara Yapılacak Ödemelere İlişkin Usul ve Esaslar Hakkında Yönetmelik” (Yönetmelik) 07.09.2016 tarihinde yürürlüğe girmiştir. Yönetmelik uyarınca, kayden izlenmeye başladığı tarihi izleyen yedinci yılın sonuna kadar teslim edilmediği için mülkiyeti YTM'ye intikal eden sermaye piyasası araçlarından satışı yapılmamış olanlar Yönetmeliğin 8 inci maddesinde belirtilen esaslar çerçevesinde, satışı yapılmış olanlar ise 9 uncu maddede belirtilen esaslar çerçevesinde, 10 uncu maddede belirtilen nemaları ile birlikte ödenecektir.

Söz konusu ödemeler, YTM'ye başvuran hak sahiplerine, Yönetmelik'te Ek-1 olarak yer alan taahhütname ve ibraname alınmak suretiyle yapılacaktır. HAK SAHİPLİĞİNİN TESPİTİ İÇİN ÖNCELİKLE YATIRIMCILAR SAHİP OLDUKLARI FİZİKİ HİSSE SENETLERİNİ BİR TUTANAK İLE İHRAÇCI ŞİRKETLERE TESLİM EDECEKTİR. YTM'YE HİÇBİR ŞEKİLDE FİZİKİ HİSSE SENEDİ TESLİMİ SÖZ KONUSU OLMAYACAKTIR.

Hak sahiplerince veya noter onaylı vekalet ibraz eden vekilleri tarafından, Yönetmeliğin yürürlük tarihinden itibaren 10 yıl içinde iadeli taahhütlü posta yolu ile veya özel şirketler aracılığıyla imza karşılığı teslim suretiyle, Yönetmelik'in 5 inci maddesinde belirtilen belgelerle birlikte YTM'nin merkez adresine başvurulması gerekmektedir.

Sermaye piyasası araçlarının teslimi, imhası ve hak sahipliğinin tespitine ilişkin hususlar Yönetmeliğin 6 ve 7 nci maddelerinde, ödemelere ilişkin usul ve esaslar ise Yönetmeliğin 8, 9 ve 10 uncu maddelerinde düzenlenmiştir. Kamuya onayla duyurulur.

BÖLÜM II - KAMUYU AYDINLATMA VE ŞEFFAFLIK

8-Şirket Bilgilendirme Politikası

Şirketimizin; Sermaye Piyasası Kurulu'nun Özel Durumlar Tebliği (II-15.1) uyarınca bilgilendirme politikası oluşturulmuştur. Bilgilendirme politikamız şirketimiz internet sitesinde yer almaktadır.

9-Özel Durum Açıklamaları

İlgili dönem içerisinde (1 Ocak – 31 Aralık 2017), şirketimizce; SPK düzenlemeleri uyarınca özel durum açıklamaları yapılmıştır. İnternet yoluyla yapılan özel durum açıklamaları Merkezi Kayıt Kuruluşu (MKK) bünyesinde yer alan Kamuyu Aydınlatma Platformu (KAP) İşletim Müdürlüğü sistemine elektronik imzalı olarak gönderilmiştir. Yapılan özel durum açıklamaları için MKK tarafından ek bir açıklama istenmemiş olup, SPK tarafından açıklamalar ile ilgili uygulanan herhangi bir yaptırım olmamıştır. Hisse senetlerimiz yurtdışında herhangi bir borsaya kote olmadığı için Borsa İstanbul dışında başka bir borsaya açıklama gönderilmemiştir.

10-Şirket İnternet Sitesi ve İçeriği

Şirketimizin internet sitesinin adresi www.konyacimento.com.tr dir. Yukarıda Bölüm 1'de "Yatırımcı ve Pay Sahiplerinin Bilgi Edinme Haklarının Kullanımı" başlıklı maddede içeriği anlatıldığı üzere internet sitemizde ana sayfadan doğrudan ulaşılabilen ve pay sahiplerinin ve kamuoyunun faaliyetlerimiz konusunda bilgilenesini sağlayan ayrı bir link bulunmaktadır.

11-Gerçek Kişi Nihai Hâkim Pay Sahibi/Sahiplerinin Açıklanması

Şirketimizin hakim hissedarı ve en büyük pay sahibi, Fransız menşeli VICAT SA. grup şirketlerinden "Participations Financieres et Immobilières – PARFICIM SA."dır. 31.12.2017 tarihi itibarıyla; toplam pay oranı %81,88'dir. Şirketimiz büyük ortağı bu pay sahibinin, Türkiye'de mevcut diğer iştirak ve bağlı ortaklıklarının isimleri şöyledir: Başkent Çimento Sanayi ve Ticaret A.Ş., Baştaş Hazır Beton Sanayi A.Ş., Tantaş Yapı Malzemeleri Sanayi A.Ş., Aktaş İnşaat Malzemeleri Sanayi A.Ş.dir.

12-İçeriden Öğrenebilecek Durumda Olan Kişilerin Kamuya Duyurulması

Şirketimizi temsil ve ilzama yetkili kılınan kişilerle ilgili bilgiler yönetim kurulumuzun yıllık faaliyet raporunda (yönetim kurulu başkan, üyeleri ve diğer imzaya yetkili müdür ve yöneticiler) yer almakta olup, ayrıca üst düzey yöneticilere ait bilgiler (göreve atanma, ayrılma vs. gibi hususlar) mevzuata uygun olarak kamuya duyurulmaktadır. Başta idari personel olmak üzere tüm çalışanlar, "Kamuya açık olma ve tabi olunan mevzuat"tan kaynaklanan sorumluluklarımızı bilmektedirler. Mevzuat çerçevesinde Merkezi Kayıt Kuruluşu sistemine, içsel bilgilere erişim listesi güncel olarak bildirilmektedir. Bu konuda şirketimiz genel müdürlüğünce tüm çalışanlarımız konunun önemine istinaden ayrıca yazılı olarak bilgilendirilmiştir.

BÖLÜM III - MENFAAT SAHIPLERİ

13-Menfaat Sahiplerinin Bilgilendirilmesi

Hissedarlarımız dışında da, şirketimizle iş ve menfaat ilişkisi içinde olan kişi ve kurumlar, kendilerini ilgilendiren hususlarda zaman zaman bilgilendirilmektedir. Faaliyet gösterdiğimiz sektörde çimento ve hazır beton satıcısı olan ve müşterimiz olan firma yetkililerinin şirketimizin satış, pazarlama ve fiyatlandırma politikaları ile kısa ve uzun vadede satış hedeflerimiz hakkında bilgilendirme toplantılarına iştirak etmeleri sağlanmaktadır. Ayrıca faal olarak, yoğun bir şekilde ticari iş ilişkisi içinde olduğumuz banka ve finans kurumlarının ilgili yöneticileri ile de belirli dönemlerde bir araya gelinmekte, bilgilendirme toplantıları yapılmaktadır.

14-Menfaat Sahiplerinin Yönetime Katılımı

Menfaat sahiplerinin yönetime katılımı konusunda yapılmış bir çalışmamız yoktur.

15-İnsan Kaynakları Politikası

En son üretim teknolojileri ile donatılmış bulunan tesislerimizde çalışanlarımızın bilgi ve memnuniyet düzeylerinin yüksek olması gerektiğine inanıyor ve insan kaynakları politikalarımızı bu doğrultuda geliştiriyoruz. Personelimiz kişisel ve mesleki gelişim eğitimleri ile kalite ve iş sağlığı ve güvenliği konularında yıl boyunca muhtelif dönemlerde eğitim programı gerçekleştirilmiştir. Türkiye'nin en büyük sanayi kuruluşları arasında olan şirketimizin hedefi, faaliyetlerinde hep daha başarılı sonuçlar elde etmektir. Bu hedefimize paralel olarak personelimizin yetkinlik düzeylerinin de yükseltilmesi amaçlanmaktadır. Doğru kişinin doğru işte değerlendirildiği, yüksek performansın teşvik edildiği, memnuniyet ve motivasyonu üst düzeyde olan çalışanların ekip ruhu içerisinde görev yaptığı, nitelikli işgücü piyasası için tercih edilen bir kurum olmak hedefiyle çalışmalarımızı sürdürmekteyiz.

16-Müşteri ve Tedarikçilerle İlişkiler Hakkında Bilgiler

Kalite Yönetim Sistemi gereği olarak; tedarikçiler değerlendirilerek sınıflandırılır. İş Sağlığı ve Güvenliği Sisteminin gereği olarak tedarikçiler sistemin bir parçası olarak görülür ve sisteme katılmaları sağlanır.

17-Sosyal Sorumluluk

Deprem kuşağında bulunan ülkemizde inşaat sektöründe faaliyet gösteren herkesin yapı kalitesi bilincine sahip olması zorunluluğu ve bu konuda Konya Çimento'nun üstlenmiş olduğu sosyal sorumluluk gereği, üniversite ve sanayi işbirliği içerisinde konusunda uzman öğretilerinin bilgilerini paylaştıkları çeşitli eğitim programları, seminer ve toplantılar düzenlenmektedir. Bu organizasyonlara firma sahiplerinden mimar ve mühendislere, kamu görevlilerinden akademisyen ve üniversite öğrencilerine, inşaat usta ve kalfalarından tüketicilere kadar tüm kesimlerden katılım olmaktadır. Bu faaliyetlerini çağdaş pazarlama aktiviteleri ve müşteriye verilen önem çerçevesinde geliştirerek sürdüren Konya Çimento ayrıca, müşteri ve toplam kalite odaklı iş anlayışını hakim kılmak, etkin çalışma yöntemleri geliştirmek, kişisel ve mesleki gelişimlerine katkıda bulunmak amacıyla tüm personelinin bilgi ve becerilerini arttırmaya yönelik çeşitli eğitim programları, seminerler, şenlikler gibi sosyal ve kültürel etkinlikler ile desteklemektedir. Yaz ve güz dönemlerinde özellikle makine, elektrik, kimya ve maden mühendisliği gibi mühendislik dallarının yanı sıra işletme, iktisat ve maliye bölümlerinde öğrenim görmekte olan üniversite öğrencilerine staj; çıraklık ve mesleki eğitim kanunu kapsamında orta öğrenim öğrencilerine de uygulamalı eğitim imkanı sağlanmaktadır. Emisyon kontrolü için çimento fabrikamız elektrofiltreler ve jet plus tipi torbalı filtreler ile donatılmıştır. Ölçülen toz yoğunluğu değerleri AB normlarının ve Türkiye yasal sınırlarının altında bulunmaktadır. Tesislerimizde doğalgaz kullanımına başlanmıştır. Fosil yakıtların çevre ve milli ekonomiye olumsuz etkileri, çimento üretiminde atık yakıtların değerlendirildiği sistemlerin kurulmasını gerektirmiştir. Gerekli tüm yatırımlar tamamlanmış olup Çevre ve Orman Bakanlığından alınan alternatif yakıt kullanım lisansı kapsamında atık yağ, ömrünü tamamlamış lastik, yağ ve solventlerle bulaşık haline gelmiş tekstil ürünleri, karton-kağıt-plastik gibi kontamine atıklar, otomobil ve beyaz eşya endüstrilerine ait boya çamurları, arıtma tesislerinden temin edilen çamur bertaraf edilmekte, böylece ekonomik

değeri olmayan ve belirli kalorifik değere sahip atıklar ana yakıtın yanında alternatif yakıt olarak kullanılmaktadır. Bu uygulamamızın; doğal kaynakların korunması, çevreye yayılan karbondioksit miktarının azaltılması ve yüz binlerce ton atığın yok edilmesinin yanında milli ekonomimize de büyük katkıları olduğu muhakkaktır. Fabrika sahamız etrafında halen devam etmekte olan ağaçlandırma çalışmalarımızla binlerce çam, dişbudak, çınar, sedir, akçaağaç, iğde, meşe ve badem ağacı yetiştirilmiş; fabrikamız bir koru içerisinde faaliyet gösteren örnek bir çimento tesisi haline gelmiştir. Fabrika sahasında bulunan taş ocaklarımızda malzeme temininin son bulunduğu bölümlerde reha-

bilitasyon projesi yürütülmekte olup mevcut doğal göletlerin etrafında yeşil alanlar oluşturulmaktadır. Tüm hazır beton santrallerimizde de benzer faaliyetlerimiz düzenli olarak sürdürülmektedir. Ayrıca ağaçlandırma projelerimizde de binlerce çam fidanı ve muhtelif tipte fidan toprakla buluşturulmuş olup fidan dikimine ara vermeden devam edilmektedir.

BÖLÜM IV - YÖNETİM KURULU

18-Yönetim Kurulunun Yapısı, Oluşumu ve Bağımsız Üyeler

Başkan	: Mehmet DÜLGER	(Mart 2017 - Mart 2018)
Başkan Yrd	: Philippe Daniel LATOURNARIE	(Mart 2017 - Mart 2018)
Üye	: Jacques MERCERON-VICAT	(Mart 2017 - Mart 2018)
Üye	: Guy SIDOS	(Mart 2017 - Mart 2018)
Üye	: Louis MERCERON-VICAT	(Mart 2017 - Mart 2018)
Üye	: Sophie SIDOS	(Mart 2017 - Mart 2018)
Üye	: Benjamin TACHOIRES	(Mart 2017 - Mart 2018)
Üye	: Philippe CHIORRA	(Mart 2017 - Mart 2018)
Üye	: Beyazidi Bestami İNAN	(Mart 2017 - Mart 2018)
Üye	: Hüseyin ERKAN	(Mart 2017 - Mart 2018)
Üye	: Tahir BÜYÜKHELVAÇIĞİL	(Mart 2017 - Mart 2018)

Yönetim kurulunda bağımsız üyeler; Hüseyin ERKAN ve Tahir BÜYÜKHELVAÇIĞİL'dir. Yönetim kurulu üyelerinin şirket dışında görev yapıp yapmaları hususunda yazılı herhangi bir sınırlama bulunmamaktadır.

19-Yönetim Kurulu Üyelerinin Nitelikleri

Şirketimiz yönetim kurulunu oluşturan üyeler yüksek bilgi ve beceri düzeyine sahip, yüksek okul mezunu, iş hayatında deneyimli kimselerdir. Başalan üyelere de aynı nitelikte kişiler aday gösterilip seçilmektedir.

20-Şirketin Misyonu ve Vizyonu ile Stratejik Hedefleri

Şirketimizin vizyon ve misyonu belirlenerek kamuya duyurulmuştur.

Vizyonumuz : Müşteri, hissedar ve çalışanlarına artı değer katan, toplumsal sorumluluğu paralelinde güvenilirlik ve müşteri odaklı yönetimi temel ilkeleri olarak benimseyen ve faaliyet gösterdiği tüm bölgelerde ilk akla gelen ve tercih edilen şirket olmak.

Misyonumuz : Verimli ve etkin üretim metotları ile kalite ve etik değerlerden taviz vermeksizin; çevreye, toplumsal hayata ve milli ekonomiye katkılarını arttırarak devam ettirmek. Stratejik hedeflerimiz Yönetim Kurulu tarafından belirlenmekte olup, bütçelerimiz yıllık olarak oluşturulmakta, bütçe hedeflerine yönelik gelişmeler ise aylık olarak değerlendirilmektedir.

21-Risk Yönetim ve İç Kontrol Mekanizması

Yönetim Kurulu üyeleri arasından seçilen üyelerin oluşturduğu Denetimden Sorumlu Komite görev yapmaktadır. Bu komite düzenli olarak bir araya gelerek şirketin bağımsız denetime tabi olan ve olmayan mali tablo ve raporlarını kontrol etmekte, bilanço ve kar-zarar hesaplarını incelemekte, SPK tarafından belirlenen muhasebe ilke ve standartlarına uygunluğunu denetlemekte ve Yönetim Kurulu onayına sunmaktadır.

22-Yönetim Kurulu Üyeleri ile Yöneticilerin Yetki ve Sorumlulukları

Şirketimiz esas sözleşmesinin 26. maddesinde yönetim kurulu üyelerimizin yetki ve sorumlulukları açıkça yer almaktadır. Şirketin İdaresi ile ilgili maddenin orijinal metni şu şekildedir:

MADDE: 26- Şirket, Yönetim Kurulu tarafından Türk Ticaret Kanunu, Sermaye Piyasası Kanunu, Sermaye Piyasası mevzuatı ile Esas Sözleşme hükümlerine uygun olarak yönetilir. Yönetim Kurulu Türk Ticaret Kanunu, Sermaye Piyasası Kanunu, sermaye piyasası mevzuatı, Esas Sözleşme ve Genel Kurul tarafından alınan kararlarla kendisine verilen görevleri yerine getirir.

Yönetim Kurulu, Türk Ticaret Kanunu ve Sermaye Piyasası Kanunu ve ilgili mevzuat hükümleri uyarınca devredilemez olduğu belirtilenler hariç olmak üzere, yönetim yetkilerini Türk Ticaret Kanunu'nun 367. maddesi ve Sermaye Piyasası Kanunu'nun ilgili hükümleri uyarınca hazırlayacağı iç yönergeye göre kısmen ya da tamamen bağımsız üye olmayan bir veya daha fazla yönetim kurulu üyesine, murahhas üyeye veya üçüncü kişilere devretmeye yetkilidir. Bu kişiler atanmaları halinde, Şirketi Türk Ticaret Kanunu, Sermaye Piyasası Kanunu, sermaye piyasası mevzuatı, bu Esas Sözleşme, Şirket iç yönergelerine ve Yönetim Kurulu kararlarına uygun olarak yönetmeye yetkilidir.

Yönetim Kurulu, Türk Ticaret Kanunu, Sermaye Piyasası Kanunu ve sermaye piyasası mevzuatı çerçevesinde gerekli komiteleri kurar ve bu komitelerin görevlerini, çalışma esaslarını ve yapısını, Türk Ticaret Kanunu, Sermaye Piyasası Kanunu ve sermaye piyasası mevzuatına uygun olarak belirler ve ilan eder. Murahhas üye ve genel müdür, herhangi bir komitede görev alamaz.

Yönetim Kurulu şirket işlerinin yönetim ve icrası için uygun gördüğü yetkilerinden bir kısmını pay sahipleri arasından veya dışarıdan atayacağı bir genel müdüre tevdi edebilir. Genel Müdürenin görev süresi Yönetim Kurulunun süreyle sınırlı değildir.

23-Yönetim Kurulunun Faaliyet Esasları

Yönetim Kurulu toplantılarında gündemi oluşturacak konular hakkında üyelerden ve şirket yöneticilerinden gelen talep ve bilgiler değerlendirilmektedir. Yönetim kurulumuz, karar alınması gereken durumlarda da olağanüstü toplantılar yapmaktadır. Toplantılara çağrı telefon ve/veya yönetim kurulu başkanı tarafından yazılı olarak yapılmaktadır. Yönetim kurulu üyelerinin bilgilendirilmesi ve iletişim şirket İnsan Kaynakları Müdürlüğü tarafından yapılmaktadır. Bu güne kadar karşı oy durumu ile karşılaşmamıştır. Karşı oy olması durumunda karar zaptına geçilmekte ve şirket denetçilerine yazılı olarak iletilmektedir. Tüm yönetim kurulu toplantılarına mümkün olan maksimum katılımın sağlanmasına çalışılmaktadır.

24-Şirketle Muamele Yapma ve Rekabet Yasağı

Yönetim Kurulu Üyelerimize her yıl genel kurulda, Türk Ticaret Kanunu'nun Şirketle muamele yapmak yasağını düzenleyen 395., Rekabet yasağını düzenleyen 396. maddelerinde belirtilen izinler verilmektedir. Söz konusu izinlerin verilmesi ile ilgili kararlar, toplantı öncesi gündem maddeleri içinde yer almaktadır. Dolayısıyla; Şirketimiz yönetim kurulu üyeleri için dönem içinde şirketle işlem yapma ve rekabet yasağı uygulanmamaktadır. Ancak, Yönetim kurulu üyelerimizin şirketle doğrudan veya dolaylı olarak işlem yapmaları ve rekabet etmeleri söz konusu olmamaktadır ki, bundan dolayı oluşan herhangi bir çıkar çatışması bugüne kadar yaşanmamıştır.

25-Etik Kurallar

Şirketimiz, faaliyetlerini her türlü yasal mevzuat, ana sözleşme ve toplumsal değerlere uygun olarak sürdürmeyi kalite politikası ile de taahhüt etmiştir. Değerlerimiz: Güvenilirlik, adaletlilik, müşteri ve kalite odaklılık, rekabetçilik, çevreye ve insana saygı, sorumluluk bilinci, şeffaflık ve katılımçılıktır.

26-Yönetim Kurulunda Oluşturulan Komitelerin Sayı, Yapı ve Bağımsızlığı

Sermaye Piyasası Kurulu'nun Seri:II, No: 17.1 sayılı Kurumsal Yönetim Tebliği hükümleri ile bu tebliğin uygulanmasına ilişkin diğer mevzuat ve ilke kararları gereği, Bağımsız Yönetim Kurulu Üyeleri tespit edilerek, Denetim Komitesi, Kurumsal Yönetim Komitesi, Aday Gösterme ve Ücret Komitesi, ve Riskin Erken Saptanması Komitesi oluşturulmuştur. Yönetim Kurulu üyelerimizden; Hüseyin ERKAN ve Tahir BÜYÜKHELVACIGİL'in Bağımsız yönetim kurulu üyeleri olduğu tespit edilerek, KAP'ta duyurulmuştur. Denetim Komitesi üyeliklerine; Tahir BÜYÜKHELVACIGİL ve Hüseyin ERKAN seçilmiş, Denetim Komitesi başkanlığına Hüseyin ERKAN seçilmiş, Kurumsal Yönetimden Sorumlu Komite üyeliklerine; Tahir BÜYÜKHELVACIGİL, Philippe CHIORRA ve Emine ÜSTÜNDAĞ seçilmiş, Kurumsal Yönetimden Sorumlu Komite başkanlığına Tahir BÜYÜKHELVACIGİL seçilmiş, Aday Gösterme ve Ücret Komitesi üyeliklerine; Tahir BÜYÜKHELVACIGİL, Guy SIDOS ve Philippe CHIORRA seçilmiş, Aday Gösterme ve Ücret Komitesi başkanlığına Tahir BÜYÜKHELVACIGİL seçilmiş, Riskin Erken Saptanması Komitesi üyeliklerine; Tahir BÜYÜKHELVACIGİL, Philippe CHIORRA ve Benjamin TACHOIRES seçilmiş, Riskin Erken Saptanması Komitesi başkanlığına Tahir BÜYÜKHELVACIGİL seçilmiştir.

27-Yönetim Kuruluna Sağlanan Mali Haklar

Şirketimizin Sermaye Piyasası Kurulu Tarafından Yayımlanan "Kurumsal Yönetim İlkeleri"ne Uyum Amacıyla Oluşturulan, Yönetim Kurulu Üyeleri Ve Üst Düzey Yöneticilerin Ücretlendirme Esaslarına İlişkin Politikası şu şekildedir: Bu politika dökümanı, SPK düzenlemeleri kapsamında idari sorumluluğu bulunanlar kapsamındaki yönetim kurulu üyelerimiz ve üst düzey yöneticilerimizin ücretlendirme sistem ve uygulamalarını tanımlamaktadır. Yönetim kurulu üyelerinin tamamı için geçerli olmak üzere her yıl olağan genel kurul toplantısında sabit ücret belirlenir. İcrada bulunan yönetim kurulu üyelerine, aşağıda detayları açıklanan üst düzey yöneticiler için belirlenen politika kapsamında ödeme yapılır. Bağımsız yönetim kurulu üyelerinin ücretlendirmesinde şirketin performansına dayalı ödeme planları kullanılamaz. Yönetim kurulu üyelerine, atanma ve ayrılma tarihleri itibariyle görevde buldukları süre dikkate alınarak kıst esasına göre ödeme yapılır. Yönetim kurulu üyelerinin şirkete sağladığı katkılar dolayısıyla katlandığı giderler (ulaşım, telefon, sigorta vb. giderleri) şirket tarafından karşılanabilir. Üst Düzey Yönetici ücretleri ise sabit ve performansa dayalı olmak üzere iki bileşenden oluşmaktadır. Üst Düzey Yönetici sabit ücretleri; piyasadaki makroekonomik veriler, piyasada geçerli olan ücret politikaları, şirketin büyüklüğü ve uzun vadeli hedefleri ve kişilerin pozisyonları da dikkate alınarak uluslararası standartlar ve yasal yükümlülüklerle uygun olarak belirlenir. Üst Düzey Yönetici primleri ise; prim bazı, şirket

performansı ve bireysel performansa göre hesaplanmaktadır. Kriterler ile ilgili bilgiler aşağıda özetlenmiştir: Prim Bazı: Prim Bazları, her yılbaşında güncellenmekte olup, yöneticilerin pozisyonlarının iş büyüklüğüne göre değişkenlik göstermektedir. Prim bazları güncellenirken piyasadaki üst yönetim prim politikaları göz önünde bulundurulur. Şirket Performansı: Şirket performansı, her yılbaşında şirkete verilen finansal ve operasyonel (pazar payı, ihracat, yurtdışı faaliyetler, verimlilik vb.) hedeflerin, dönem sonunda ölçülmesi ile elde edilmektedir. Şirket hedefleri belirlenirken, başarının sürdürülebilir olması, önceki yıllara göre iyileştirmeler içermesi önemle dikkate alınan prensiplerdir. Bireysel Performans: Bireysel performansın belirlenmesinde, şirket hedefleri ile birlikte, çalışan, müşteri, süreç, teknoloji ve uzun vadeli strateji ile ilgili hedefler dikkate alınmaktadır. Bireysel performansın ölçülmesinde, şirket performansı ile paralel şekilde, finansal alanların dışında da uzun vadeli sürdürülebilir iyileştirme prensibi gözetilmektedir. Yukarıdaki esaslara göre belirlenen ve yıl içinde Üst Düzey Yönetici ve Yönetim Kurulu Üyelerine ödenen toplam miktarlar, izleyen genel kurul toplantısında mevzuata uygun olarak ortakların bilgisine sunulur.

2017 yılı Mart ayında gerçekleştirilen Olağan Genel Kurul'da bir yıl süreyle Yönetim Kurulu Üyeleri için net 3.583 TL/Ay huzur hakkı ödenmesi kabul edilmiştir. Ayrıca, Yönetim Kurulu Başkanı Mehmet DÜLGER'e aynı süre için huzur hakkı dışında net 8.957,50 TL/Ay ödeme yapılması Yönetim Kurulu Kararı ile karara bağlanmıştır. Yönetim Kurulu üyelerimize bugüne kadar verilmiş herhangi bir borç ve kullanılan kredi bulunmamaktadır. Şirketimiz olarak kullanılan krediye kefalet verme gibi bir uygulamamız mevcut değildir.

Türk Ticaret Kanunu'nun 199'uncu maddesi kapsamında hazırlanan bağlı şirket raporu hakkında:

01 Temmuz 2012 tarihinde Yürürlüğe giren 6102 sayılı Türk Ticaret Kanunu'nun 199'uncu maddesi uyarınca Konya Çimento Sanayii A.Ş. Yönetim kurulu, geçmiş faaliyet yılında şirketin hakim ortağı ve hakim ortağına bağlı şirketlerle ilişkileri hakkında bir rapor düzenlemek ve bu raporun sonuç kısmına faaliyet raporunda yer vermekle yükümlüdür. Konya Çimento Sanayi A.Ş.'nin ilişkili taraflarla yapmış olduğu işlemler hakkında gerekli açıklamalar Konya Çimento Sanayii A.Ş. 31 Aralık 2017 Tarihinde Sona Eren Yıla Ait Finansal Tablolar ve Bağımsız Denetim Raporu içinde yer alan 6. dipnotunda yer almaktadır.

Bağlılık Raporumuzun Sonuç Bölümü:

Konya Çimento Sanayi A.Ş. Yönetim Kurulu tarafından hazırlanan 29 Ocak 2018 tarihli Rapor' da, "Konya Çimento Sanayi A.Ş.'nin hakim ortağı ve hakim ortağın bağlı ortaklıkları ile 2017 yılı içinde yapmış olduğu tüm işlemlerde, işlemin yapıldığı veya önlemin alındığı veya alınmasından kaçınıldığı anda tarafımızca bilinen hal ve şartlara göre, her bir işlemde uygun bir karşı edim sağlandığı ve şirketi zarara uğratabilecek alınan veya alınmasından kaçınılan herhangi bir önlem bulunmadığı ve bu çerçevede denkleştirmeyi gerektirecek herhangi bir işlem veya önlemin olmadığı sonucuna ulaşılmıştır." denilmektedir.

KONYA ÇİMENTO SANAYİİ A.Ş. VE BAĞLI ORTAKLIKLARI

Konsolide Finansal Tablolar Hakkında Bağımsız Denetim Raporu

Bağımsız Denetim Raporu	36
Konsolide Finansal Durum Tablosu	38
Konsolide Kapsamlı Kar / Zarar ve Kapsamlı Gelir Tablosu	40
Konsolide Özkaynak Değişim Tablosu	41
Konsolide Nakit Akış Tablosu	42
Konsolide Finansal Tabloları Tamamlayıcı Notlar	43

BAĞIMSIZ DENETÇİ RAPORU

Konya Çimento Sanayii Anonim Şirketi Genel Kurulu'na

Konsolide Finansal Tablolara İlişkin Rapor

Görüş

Konya Çimento Sanayii ("Şirket") ile bağlı ortaklıklarının ("Grup") 31 Aralık 2017 tarihli konsolide finansal durum tablosu ile aynı tarihte sona eren hesap dönemine ait; konsolide kâr veya zarar ve diğer kapsamlı gelir tablosu, konsolide özkaynak değişim tablosu ve konsolide nakit akış tablosu ile önemli muhasebe politikalarının özeti de dâhil olmak üzere finansal tablo dipnotlarından oluşan konsolide finansal tablolarını denetlemiş bulunuyoruz.

Görüşümüze göre ilişikteki konsolide finansal tablolar, Grup'un 31 Aralık 2017 tarihi itibarıyla konsolide finansal durumunu ve aynı tarihte sona eren hesap dönemine ait konsolide finansal performansını ve konsolide nakit akışlarını, Türkiye Muhasebe Standartlarına (TMS'lere) uygun olarak tüm önemli yönleriyle gerçeğe uygun bir biçimde sunmaktadır.

Görüşün dayanağı

Yaptığımız bağımsız denetim, Sermaye Piyasası Kurulu'nca yayımlanan bağımsız denetim standartlarına ve Kamu Gözetimi, Muhasebe ve Denetim Standartları Kurumu ("KGGK") tarafından yayımlanan Türkiye Denetim Standartlarının bir parçası olan Bağımsız Denetim Standartlarına ("BDS") uygun olarak yürütülmüştür. Bu Standartlar kapsamındaki sorumluluklarımız, raporumuzun Bağımsız Denetçinin konsolide Finansal Tabloların Bağımsız Denetimine İlişkin Sorumlulukları bölümünde ayrıntılı bir şekilde açıklanmıştır. KGGK tarafından yayımlanan Bağımsız Denetçiler için Etik Kurallar ("Etik Kurallar") ile konsolide finansal tabloların bağımsız denetimiyle ilgili mevzuatta yer alan etik hükümlere uygun olarak Gruptan bağımsız olduğumuzu beyan ederiz. Etik Kurallar ve mevzuat kapsamındaki etiğe ilişkin diğer sorumluluklar da tarafımızca yerine getirilmiştir. Bağımsız denetim sırasında elde ettiğimiz bağımsız denetim kanıtlarının, görüşümüzün oluşturulması için yeterli ve uygun bir dayanak oluşturduğuna inanıyoruz.

Kilit denetim konuları

Kilit denetim konuları, mesleki muhakememize göre cari döneme ait konsolide finansal tabloların bağımsız denetiminde en çok önem arz eden konulardır. Kilit denetim konuları, bir bütün olarak konsolide finansal tabloların bağımsız denetimi çerçevesinde ve konsolide finansal tablolara ilişkin görüşümüzün oluşturulmasında ele alınmış olup, bu konular hakkında ayrı bir görüş bildirmiyoruz.

Kilit Denetim Konuları	Konunun denetimde nasıl ele alındığı
Kilit Denetim Konusu	Kilit denetim konusunun denetimde nasıl ele alındığı
Ticari alacaklar Ticari alacaklar Grup'un toplam varlıklarının yaklaşık %22'sini temsil ettiği için Grup için önemlidir. Ticari alacakların tahsil edilebilirliği Grup'un işletme sermayesi yönetimi için önemli unsurlardan bir tanesidir. Grup yönetimi müşteriler için kredi limitleri oluşturmakta ve alacaklarının bir kısmını sigortalamaktadır. Tutarların büyüklüğü ve ticari alacakların tahsil edilebilirlik değerlendirmelerinde gerekli olan muhakeme dolayısıyla, ticari alacakların mevcudiyeti ve tahsil edilebilirliği hususu kilit denetim konusu olarak değerlendirilmektedir.	Satış işlemlerinde kontrol testi ve sevkiyat belgelerine kadar geriye takip etme, ticari alacak mutabakatlarını yapılması ve müteakip banka ödemelerinin denetlenmesi de dâhil olmak üzere, burada belirtilenler ile sınırlı olmaksızın, ticari alacakların mevcudiyetine dair denetim prosedürleri gerçekleştirdik. Ticari alacakların değerlemesinin değerlendirilmesi muhakeme gerektirmektedir. Alacakların yaşlandırılmasının detaylı analizleri, Grup'un çalıştığı avukatlardan gelen ticari alacaklara ilişkin davaların risklerinin incelenmesi, müşterilerden alınan teminatların ilgili müşteri bakiyelerinin riskini kapatıp kapatmadığının incelenmesi, bireysel önemli vadeleri geçmiş ticari alacakların değerlendirilmesi, uygun olduğu durumlarda yasal dokümantasyon ile karşılaştırılması, lokal risklerin değerlendirilmesi ve ticari alacaklardaki değer düşüklüğü tutarını hesaplamakta kullanılan varsayımları sorgulanması işlemlerini gerçekleştirdik. Ayrıca, yönetimin dönemsellik testi prosedürlerini test ettik ve sevkiyat dokümanlarının ve faturalarının doğrulaması ile gelir ve satın alma işlemlerinin kesimlerini test etmek için bağımsız olarak örneklemeler seçtik. Ticari alacaklar ile ilgili detaylar not 7'de verilmiştir.
Kıdem tazminatı karşılıkları Grup'un 31 Aralık 2017 itibarıyla finansal durum tablosunda taşınan kıdem tazminatı yükümlülüğü 6.388.918 TL'dir. Şirket, çalışanlara sağlanan faydalara ilişkin karşılıkların hesaplamasında iskonto oranı, enflasyon oranı, reel maaş artış oranı, kendi isteğiyle ayrılma olasılığı gibi çeşitli varsayımlarda bulunmaktadır ve çalışanlara sağlanan faydalara ilişkin karşılıklar kapsamında kıdem tazminatı yükümlülüğünün TMS 19 uyarınca hesaplanması bağımsız bir aktüer firma tarafından gerçekleştirilmektedir.	Denetim sürecinin bir parçası olarak, iskonto oranları, beklenen enflasyon oranları gelecekteki maaş artış oranları ve işten ayrılma oranları gibi bağımsız aktüer firmanın varsayımlarını değerlendirmenin ve sorgulamanın yanı sıra, hesaplama sırasında kullanılan personel listeleri kontrol edilmiştir. Gerçekleştirilen prosedürlere dayanarak, Grup Yönetimi'nin ve aktüer firmanın varsayımlarının makul bir aralıkta kalıp kalmadığı test edilmiştir. Konsolide finansal tablolarda yer alan açıklamaların TMS'lere uygunlukları da değerlendirilmiştir. Kıdem tazminatı karşılıklarına ilişkin açıklamalar not 15'te yapılmıştır.

Diğer husus

Grup'un 1 Ocak -31 Aralık 2016 hesap dönemine ait konsolide finansal tabloların denetimi başka bir bağımsız denetim firması tarafından yapılmış, söz konusu bağımsız denetim firması tarafından hazırlanan 28 Şubat 2017 tarihli bağımsız denetim raporunda olumlu görüş verilmiştir.

Yönetimin ve üst yönetimden sorumlu olanların konsolide finansal tablolara ilişkin sorumlulukları

Grup yönetimi; konsolide finansal tabloların TMS'lere uygun olarak hazırlanmasından, gerçeğe uygun bir biçimde sunumundan ve hata veya hile kaynaklı önemli yanlışlık içermeyecek şekilde hazırlanması için gerekli gördüğü iç kontrolden sorumludur.

Konsolide finansal tabloları hazırlarken yönetim; Grup'un sürekliliğini devam ettirme kabiliyetinin değerlendirilmesinden, gerektiğinde süreklilikle ilgili hususları açıklamaktan ve Grup'u tasfiye etme ya da ticari faaliyeti sona erdirmeye niyeti ya da mecburiyeti bulunmadığı sürece işletmenin sürekliliği esasını kullanmaktan sorumludur.

Üst yönetimden sorumlu olanlar, Grup'un finansal raporlama sürecinin gözetiminden sorumludur.

Bağımsız Denetçinin Konsolide Finansal Tabloların Bağımsız Denetimine İlişkin Sorumlulukları

Bir bağımsız denetimde, biz bağımsız denetçilerin sorumlulukları şunlardır:

Amacımız, bir bütün olarak konsolide finansal tabloların hata veya hile kaynaklı önemli yanlışlık içerip içermediğine ilişkin makul güvence elde etmek ve görüşümüzü içeren bir bağımsız denetçi raporu düzenlemektir. BDS'lere uygun olarak yürütülen bir bağımsız denetim sonucunda verilen makul güvence; yüksek bir güvence seviyesidir ancak, var olan önemli bir yanlışlığın her zaman tespit edileceğini garanti etmez. Yanlışlıklar hata veya hile kaynaklı olabilir. Yanlışlıkların, tek başına veya toplu olarak, finansal tablo kullanıcılarının bu konsolide tablolara istinaden alacakları ekonomik kararları etkilemesi makul ölçüde bekleniyorsa bu yanlışlıklar önemli olarak kabul edilir.

BDS'lere uygun olarak yürütülen bağımsız denetimin gereği olarak, bağımsız denetim boyunca mesleki muhakememizi kullanmakta ve mesleki şüpheciliğimizi sürdürmekteyiz. Tarafımızca ayrıca:

-Konsolide finansal tablolardaki hata veya hile kaynaklı "önemli yanlışlık" riskleri belirlenmekte ve değerlendirilmekte; bu risklere karşılık veren denetim prosedürleri tasarlanmakta ve uygulanmakta ve görüşümüze dayanak teşkil edecek yeterli ve uygun denetim kanıtı elde edilmektedir. (Hile; muvazaa, sahtekârlık, kasıtlı ihmal, gerçeğe aykırı beyan veya iç kontrol ihlali fiillerini içerebildiğinden, hile kaynaklı önemli bir yanlışlığı tespit edememe riski, hata kaynaklı önemli bir yanlışlığı tespit edememe riskinden yüksektir.)

-Grup'un iç kontrolünün etkinliğine ilişkin bir görüş bildirmek amacıyla değil ama duruma uygun denetim prosedürlerini tasarlamak amacıyla denetimle ilgili iç kontrol değerlendirilmektedir.

-Yönetim tarafından kullanılan muhasebe politikalarının uygunluğu ile yapılan muhasebe tahminlerinin ve ilgili açıklamaların makul olup olmadığı değerlendirilmektedir.

-Elde edilen denetim kanıtlarına dayanarak, Grup'un sürekliliğini devam ettirme kabiliyetine ilişkin ciddi şüphe oluşturabilecek olay veya şartlarla ilgili önemli bir belirsizliğin mevcut olup olmadığı hakkında ve yönetimin işletmenin sürekliliği esasını kullanmasının uygunluğu hakkında sonuca varılmaktadır. Önemli bir belirsizliğin mevcut olduğu sonucuna varmamız hâlinde, raporumuzda, konsolide finansal tablolardaki ilgili açıklamalara dikkat çekmemiz ya da bu açıklamaların yetersiz olması durumunda olumlu görüş dışında bir görüş vermemiz gerekmektedir. Vardığımız sonuçlar, bağımsız denetçi raporu tarihine kadar elde edilen denetim kanıtlarına dayanmaktadır. Bununla birlikte, gelecekteki olay veya şartlar Grup'un sürekliliğini sona erdirebilir.

-Konsolide finansal tabloların, açıklamalar dâhil olmak üzere, genel sunumu, yapısı ve içeriği ile bu tabloların, temelini oluşturan işlem ve olayları gerçeğe uygun sunumu sağlayacak şekilde yansıtıp yansıtmadığı değerlendirilmektedir.

-Konsolide finansal tablolar hakkında görüş vermek amacıyla, Grup içerisindeki işletmelere veya faaliyet bölümlerine ilişkin finansal bilgiler hakkında yeterli ve uygun denetim kanıtı elde edilmektedir. Grup denetiminin yönlendirilmesinden, gözetiminden ve yürütülmesinden sorumluyuz. Verdiğimiz denetim görüşünden de tek başımıza sorumluyuz.

Diğer hususların yanı sıra, denetim sırasında tespit ettiğimiz önemli iç kontrol eksiklikleri dâhil olmak üzere, bağımsız denetimin planlanan kapsamı ve zamanlaması ile önemli denetim bulgularını üst yönetimden sorumlu olanlara bildirmekteyiz.

Bağımsızlığa ilişkin etik hükümlere uygunluk sağladığımızı üst yönetimden sorumlu olanlara bildirmiş bulunmaktayız. Ayrıca bağımsızlık üzerinde etkisi olduğu düşünülebilecek tüm ilişkiler ve diğer hususlar ile varsa, ilgili önlemleri üst yönetimden sorumlu olanlara iletmiş bulunmaktayız.

Üst yönetimden sorumlu olanlara bildirilen konular arasından, cari döneme ait konsolide finansal tabloların bağımsız denetiminde en çok önem arz eden konuları yani kilit denetim konularını belirlemektediriz. Mevzuatın konunun kamuya açıklanmasına izin vermediği durumlarda veya konuyu kamuya açıklamanın doğuracağı olumsuz sonuçların, kamuya açıklamanın doğuracağı kamu yararını aşacağına makul şekilde beklendiği oldukça istisnai durumlarda, ilgili hususun bağımsız denetçi raporumuzda bildirilmemesine karar verebiliriz.

Mevzuattan Kaynaklanan Diğer Yükümlülüklerle İlişkin Rapor

1) 6102 sayılı Türk Ticaret Kanunu'nun ("TTK") 398'inci maddesinin dördüncü fıkrası uyarınca düzenlenen Riskin Erken Saptanması Sistemi ve Komitesi Hakkında Denetçi Raporu 21 Şubat 2018 tarihinde Şirket'in Yönetim Kurulu'na sunulmuştur.

2) TTK'nın 402'nci maddesinin dördüncü fıkrası uyarınca Şirket'in 1 Ocak – 31 Aralık 2017 hesap döneminde defter tutma düzeninin, finansal tabloların, TTK ile şirket esas sözleşmesinin finansal raporlamaya ilişkin hükümlerine uygun olmadığına dair önemli bir hususa rastlanmamıştır.

3) TTK'nın 402'nci maddesinin dördüncü fıkrası uyarınca Yönetim Kurulu tarafımıza denetim kapsamında istenen açıklamaları yapmış ve talep edilen belgeleri vermiştir.

Bu bağımsız denetimi yürütüp sonuçlandıran sorumlu denetçi Necati Tolga Kirelli'dir.

Güney Bağımsız Denetim ve Serbest Muhasebeci Mali Müşavirlik Anonim Şirketi

A member firm of Ernst & Young Global Limited

Necati Tolga Kirelli, SMMM 21 Şubat 2018

Sorumlu Denetçi Ankara, Türkiye



KONYA ÇİMENTO SANAYİ ANONİM ŞİRKETİ VE BAĞLI ORTAKLIKLARI31 Aralık 2017 Tarihi İtibarıyla Konsolide **Finansal Durum Tablosu**

(Tutarlar aksi belirtilmedikçe Türk Lirası ("TL") olarak ifade edilmiştir.)

	Dipnot Referansları	Bağımsız Denetimden Geçmiş 31 Aralık 2017	Bağımsız Denetimden Geçmiş 31 Aralık 2016
VARLIKLAR			
Dönen Varlıklar		247.757.863	225.213.209
Nakit ve Nakit Benzerleri	4	79.455.944	93.332.354
Finansal Yatırımlar	4,5	9.135.362	2.683.235
Ticari Alacaklar:		95.472.060	66.678.504
<i>İlişkili Taraflardan</i>	6	--	206.736
<i>İlişkili Olmayan Taraflardan</i>	7.1	95.472.060	66.471.768
Diğer Alacaklar		70.089	810.740
Stoklar	10	62.407.923	56.401.978
Peşin Ödenmiş Giderler	9	535.373	2.086.425
Diğer Dönen Varlıklar	16.1	681.112	3.219.973
Duran Varlıklar		185.276.308	182.394.179
Diğer Alacaklar	8.1	1.379.781	1.289.541
Özkaynak Yöntemine Göre Değerlenen Yatırımlar	11	288.372	277.525
Maddi Duran Varlıklar	12	181.588.121	177.119.684
Maddi Olmayan Duran Varlıklar	13	420.927	590.207
Peşin Ödenmiş Giderler	9	1.304.292	2.767.260
Ertelenmiş Vergi Varlığı	17	294.815	349.962
TOPLAM VARLIKLAR		433.034.171	407.607.388

İlişikteki notlar bu konsolide finansal tabloların tamamlayıcı parçasıdır.

KAYNAKLAR	Dipnot Referansları	Bağımsız Denetimden Geçmiş 31 Aralık 2017	Bağımsız Denetimden Geçmiş 31 Aralık 2016
Kısa Vadeli Yükümlülükler		69.691.026	59.010.450
Ticari Borçlar:		55.773.650	46.424.386
<i>İlişkili Taraflara</i>	6	7.840.230	4.639.488
<i>İlişkili Olmayan Taraflara</i>	7.2	47.933.420	41.784.898
Çalışanlara Sağlanan Faydalar			
Kapsamında Borçlar	15	465.098	371.312
Diğer Borçlar	8.2	2.400.573	3.286.410
Dönem Karı Vergi Yükümlülüğü	17	4.312.365	2.886.197
Kısa Vadeli Karşılıklar:		6.221.140	5.680.646
<i>Çalışanlara Sağlanan</i>			
<i>Faydalara İlişkin Karşılıklar</i>		1.790.405	1.547.402
<i>Diğer Kısa Vadeli Karşılıklar</i>	14	4.430.735	4.133.244
Diğer Kısa Vadeli Yükümlülükler	16.2	518.200	361.499
Uzun Vadeli Yükümlülükler		15.806.282	13.876.073
Uzun Vadeli Karşılıklar:			
<i>Çalışanlara Sağlanan</i>			
<i>Faydalara İlişkin Karşılıklar</i>	15	7.570.921	6.147.636
Ertelenen Vergi Yükümlülüğü	17	2.570.489	4.470.600
Ertelenmiş Gelirler	9	5.664.872	3.257.837
ÖZKAYNAKLAR		347.536.863	334.720.865
Ana Ortaklığa Ait Toplam Özkaynaklar		347.451.120	334.648.157
Ödenmiş Sermaye	18	4.873.440	4.873.440
Sermaye Düzeltme Farkları	18	61.484.151	61.484.151
Karşılıklı İştirak Sermaye Düzeltmesi		(71.220)	(71.220)
Pay İhraç Primleri		36.911	36.911
Yeniden Sınıflandırılmayacak Birikmiş Diğer			
Kapsamlı Gelirler veya Giderler:			
<i>Tanımlanmış Fayda Planları – Yeniden Ölçüm</i>			
<i>Kazanç/Kayıpları</i>		(1.219.223)	(912.462)
Kardan Ayrılan Kısıtlanmış Yedekler:		43.745.018	40.834.735
<i>Yasal Yedekler</i>		39.901.061	36.990.778
<i>Statü Yedekleri</i>		3.843.957	3.843.957
Geçmiş Yıllar Karı		196.678.996	187.035.653
Net Dönem Karı		41.923.047	41.366.949
Kontrol Gücü Olmayan Paylar		85.743	72.708
TOPLAM KAYNAKLAR		433.034.171	407.607.388

İlişikteki notlar bu konsolide finansal tabloların tamamlayıcı parçasıdır.

KONYA ÇİMENTO SANAYİ ANONİM ŞİRKETİ VE BAĞLI ORTAKLIKLARI

31 Aralık 2017 Tarihinde Sona Eren Hesap Dönemine Ait Kar veya Zarar ve Diğer **Kapsamlı Gelir Tablosu**
(Tutarlar aksi belirtilmedikçe Türk Lirası ("TL") olarak ifade edilmiştir.)

	Dipnot Referansları	Bağımsız Denetimden Geçmiş 31 Aralık 2017	Bağımsız Denetimden Geçmiş 31 Aralık 2016
Hasılat	19	337.829.071	273.859.688
Satışların Maliyeti	19	(261.479.359)	(206.992.619)
BRÜT KAR		76.349.712	66.867.069
Genel Yönetim Giderleri	21.1	(28.648.927)	(25.024.972)
Pazarlama Giderleri	21.2	(6.818.768)	(6.295.186)
Esas Faaliyetlerden Diğer Gelirler	22.1	8.978.356	7.999.849
Esas Faaliyetlerden Diğer Giderler	22.2	(4.656.000)	(6.472.964)
ESAS FAALİYET KARI		45.204.373	37.073.796
Özkaynak Yöntemine Göre Değerlenen Yatırımların Kar/ (Zarar) Payları	11	10.847	(34.379)
FİNANSMAN GELİRİ ÖNCESİ KAR		45.215.220	37.039.417
Finansman Gelirleri	23	17.766.567	21.687.730
Finansman Giderleri	24	(10.347.371)	(4.822.761)
SÜRDÜRÜLEN FAALİYETLER VERGİ ÖNCESİ KAR		52.634.416	53.904.386
Sürdürülen Faaliyetler Vergi Gideri:		(10.697.318)	(12.521.456)
- Dönem Vergi Gideri	17	(12.465.588)	(13.822.111)
- Ertelenmiş Vergi Geliri	17	1.768.270	1.300.655
SÜRDÜRÜLEN FAALİYETLER DÖNEM KARI		41.937.098	41.382.930
Dönem Karının Dağılımı:			
Kontrol Gücü Olmayan Paylar		14.051	15.981
Ana Ortaklık Payları		41.923.047	41.366.949
		41.937.098	41.382.930
DİĞER KAPSAMLI GELİR			
Kar veya Zararda Tekrar Sınıflandırılmayacaklar:			
Tanımlanmış Fayda Planları Yeniden Ölçüm Kayıpları	15	(383.471)	(840.230)
Vergi Etkisi	17	76.694	168.046
		(306.777)	(672.184)
TOPLAM KAPSAMLI GELİR		41.630.321	40.710.746
Toplam Kapsamlı Gelirin Dağılımı:			
Kontrol Gücü Olmayan Paylar		14.035	14.103
Ana Ortaklık Payları		41.616.286	40.696.643
		41.630.321	40.710.746
Adi ve Seyreltilmiş Pay Başına Kar (TL)	25	8,602	8,488
Adi ve Seyreltilmiş Pay Başına Toplam Kapsamlı Gelir (TL)	25	8,539	8,351

İlişikteki notlar bu konsolide finansal tabloların tamamlayıcı parçasıdır.

	Kar veya Zararda Yeniden Sınıflandırılmayacak Birlikmiş Diğer Kapsamlı Gelirler ve Giderler							Birlikmiş Karlar			
	Ödenmiş Sermaye	Sermaye Düzeltme Farkları	Karşılıklı İştirak Sermaye Düzeltmesi	Pay İhraç Primleri	Tanımlanmış Fayda Planları - Yeniden Ölçüm Kazanç/Kayıpları	Kartan Ayrılan Kısıtlanmış Yedekler	Geçmiş Yıl Kartarı	Net Dönem Kartı	Ana Ortaklığa Ait Toplam Özkaynaklar	Kontrol Gücü Olmayan Paylar	Özkaynaklar
ÖNCEKİ DÖNEM											
1 Ocak 2016 tarihi itibarıyla bakiyeler (Dönem Baş)	4.873.440	61.484.151	(71.220)	36.911	(242.150)	33.343.416	222.063.351	46.417.817	367.905.710	59.605	367.965.315
Dönem karı	--	--	--	--	--	--	--	41.366.949	41.366.949	15.981	41.382.930
Diğer kapsamlı gelir / (gider)											
Tanımlanmış fayda planları	--	--	--	--	(670.306)	--	--	--	(670.306)	(1.878)	(672.184)
yeniden ölçüm kayıp/kazançları	--	--	--	--	(670.306)	--	--	--	40.696.643	14.103	40.710.746
Toplam kapsamlı gelir	--	--	--	--	--	--	46.417.817	(46.417.817)	--	--	--
Geçmiş yıl kartlarına transfer	--	--	--	--	--	7.491.319	(7.491.319)	--	--	--	--
Yedeklere transfer	--	--	--	--	--	--	(73.954.195)	--	(73.954.195)	(1.000)	(73.955.195)
Ödenen temettü	--	--	--	--	--	--	--	--	--	--	--
31 Aralık 2016 tarihi itibarıyla bakiyeler	4.873.440	61.484.151	(71.220)	36.911	(912.462)	40.834.735	187.035.653	41.366.949	334.648.157	72.708	334.720.865
CARİ DÖNEM											
1 Ocak 2017 tarihi itibarıyla bakiyeler (Dönem Baş)	4.873.440	61.484.151	(71.220)	36.911	(912.462)	40.834.735	187.035.653	41.366.949	334.648.157	72.708	334.720.865
Dönem karı	--	--	--	--	--	--	--	41.923.047	41.923.047	14.051	41.937.098
Diğer kapsamlı gelir / (gider)											
Tanımlanmış fayda planları	--	--	--	--	--	--	--	--	(306.761)	(16)	(306.777)
yeniden ölçüm kayıp/kazançları	--	--	--	--	(306.761)	--	--	--	41.616.286	14.035	41.630.321
Toplam kapsamlı gelir	--	--	--	--	(306.761)	--	--	(41.366.949)	--	--	--
Geçmiş yıl kartlarına transfer	--	--	--	--	--	2.910.283	(2.910.283)	--	--	--	--
Yedeklere transfer	--	--	--	--	--	--	(28.813.323)	--	(28.813.323)	(1.000)	(28.814.323)
Ödenen temettü	--	--	--	--	--	--	--	--	--	--	--
31 Aralık 2017 tarihi itibarıyla bakiyeler	4.873.440	61.484.151	(71.220)	36.911	(1.219.223)	43.745.018	196.678.996	41.923.047	347.451.120	85.743	347.536.863

İlişikteki notlar bu konsolide finansal tabloların tamamlayıcı parçasıdır.

KONYA ÇİMENTO SANAYİ ANONİM ŞİRKETİ VE BAĞLI ORTAKLIKLARI31 Aralık 2017 Tarihinde Sona Eren Hesap Dönemine Ait Konsolide **Nakit Akış Tablosu**
(Tutarlar aksi belirtilmedikçe Türk Lirası ("TL") olarak ifade edilmiştir.)

	Dipnot Referansları	Bağımsız Denetimden Geçmiş 31 Aralık 2017	Bağımsız Denetimden Geçmiş 31 Aralık 2016
A. İŞLETME FAALİYETLERİNDEN NAKİT AKIŞLARI			
Dönem karı		41.937.098	41.382.930
Dönem Net Karı Mutabakatı İle İlgili Düzeltmeler			
Amortisman ve itfa gideri ile ilgili düzeltmeler	12,13	17.513.965	16.414.538
Maddi duran varlıkların elden çıkarılmasından kaynaklanan kazançlar ile ilgili düzeltmeler	22	(1.005.884)	(501.527)
Maddi duran varlık değer düşüklüğü veya iptali ile ilgili düzeltmeler	12	--	1.564.852
Vergi gideri ile ilgili düzeltmeler	17	10.697.318	12.521.456
Faiz gelirleri ile ilgili düzeltmeler	23	(2.915.353)	(5.034.096)
Faiz giderleri ile ilgili düzeltmeler	24	4.249.706	533.789
Türev finansal araçların gerçeğe uygun değer kazançları ile ilgili düzeltmeler		2.369.949	(2.793.683)
Çalışanlara sağlanan faydalara ilişkin karşılıklar ile ilgili düzeltmeler	14,15	1.336.658	1.055.459
Vadeli satışlardan kaynaklanan ertelenmiş finansman gideri	22	1.043.558	(136.892)
Dava veya ceza karşılıkları ile ilgili düzeltmeler	22	(119.167)	400.055
Diğer karşılıklar ile ilgili düzeltmeler		416.657	(3.354)
Alacaklarda değer düşüklüğü ile ilgili düzeltmeler	22.2	760.773	625.381
Özkaynak yöntemiyle değerlendirilen yatırımların dağıtılmamış karları ile ilgili düzeltmeler		(10.847)	34.878
İşletme sermayesindeki değişikliklerden önceki faaliyet karı		76.274.431	66.063.786
İşletme Sermayesinde Gerçekleşen Değişimler:			
Ticari alacaklardaki artış/azalış ile ilgili düzeltmeler		(31.637.343)	3.093.167
Faaliyetlerle ilgili diğer alacaklardaki artış ile ilgili düzeltmeler		650.410	(1.027.390)
Stoklardaki artışlar ile ilgili düzeltmeler		(6.005.945)	(15.027.911)
Faaliyetlerle ilgili diğer varlıklardaki artış		5.462.644	(5.295.670)
Ticari borçlardaki azalış ile ilgili düzeltmeler		9.727.563	2.587.639
Faaliyetler ile ilgili diğer borçlardaki artış ile ilgili düzeltmeler		(885.837)	1.372.570
Faaliyetlerle ilgili diğer yükümlülüklerdeki artış (azalış)		2.563.735	(1.750.712)
Faaliyetlerden Elde Edilen Nakit Akışları:			
Çalışanlara sağlanan faydalara ilişkin karşılıklar kapsamında yapılan ödemeler	15	(579.173)	(641.103)
Vergi ödemeleri	17	(11.039.420)	(12.778.501)
Diğer nakit girişleri		845.183	634.260
Faaliyetlerden Elde Edilen Nakit Akışları		45.376.248	37.230.135
B. YATIRIM FAALİYETLERİNDEN KAYNAKLANAN NAKİT AKIŞLARI			
Alınan faiz		2.746.100	4.926.042
Maddi duran varlık alımından kaynaklanan nakit çıkışları	12, 13	(23.869.255)	(25.441.999)
Maddi duran varlıkların satışından kaynaklanan nakit girişleri		3.062.017	538.517
Yatırım Faaliyetlerinden Kaynaklanan Nakit Akışları		(18.061.138)	(19.977.440)
C. FİNANSMAN FAALİYETLERİNDEN NAKİT AKIŞLARI			
Kredilerden nakit girişleri		1.638.443.681	57.910.619
Kredi geri ödemelerine ilişkin nakit çıkışları		(1.638.443.681)	(57.910.619)
Ödenen faizler	24	(3.724.374)	(120.838)
Ödenen temettü	18	(28.814.323)	(73.955.195)
Finansman Faaliyetlerinden Nakit Akışları		(32.538.697)	(74.076.033)
NAKİT VE NAKİT BENZERLERİNDEKİ NET ARTIŞ/AZALIŞ (A+B+C)		(5.223.587)	(56.823.338)
D. DÖNEM BAŞI NAKİT VE NAKİT BENZERLERİ	4	93.224.300	150.047.638
DÖNEM SONU NAKİT VE NAKİT BENZERLERİ (A+B+C+D)	4	88.000.713	93.224.300

İlişikteki notlar bu konsolide finansal tabloların tamamlayıcı parçasıdır.

1 ŞİRKET'İN ORGANİZASYONU VE FAALİYET KONUSU

Konya Çimento Sanayii Anonim Şirketi ("Şirket"), çeşitli tiplerde çimento, klinker, hazır beton ve agrega üretimi yapmak ve satmak amacıyla 1954 yılında Konya'da kurulmuş ve tescil edilmiş bir sermaye şirkettir. Şirketin Bağlı Ortaklıkları da Konya'da ve Ankara'da kurulmuş ve tescil edilmiş birer sermaye şirketi olup esas faaliyet konuları ise çimento ve sair yapı malzemeleri alımı, satımı, nakliyesi ve yapı malzemelerinin kalite ve standartlara uygunluğunun araştırılması ve incelenmesidir.

Kategoriler itibarıyla 31 Aralık 2017 ve 2016 tarihleri itibarıyla ortalama çalışan sayısı aşağıdaki gibidir:

	31 Aralık 2017	31 Aralık 2016
Sendikasız Personel	165	159
Sendikalı Personel	116	117
	281	276

31 Aralık 2017 itibarıyla beyaz yakalı personel sayısı 165, mavi yakalı personel sayısı 116'dır (31 Aralık 2016 itibarıyla beyaz yakalı personel sayısı 159, mavi yakalı personel sayısı 117'dir).

Şirket'in kayıtlı adresi Horozluhan Mahallesi, Cihan Sokak, No:15, 42300, Selçuklu, Konya'dır.

Şirketin ana ortağı Parfocim S.A.'dir. Şirket ve bağlı ortaklıkları için bu raporda "Grup" ibaresi kullanılacaktır.

2 KONSOLİDE FİNANSAL TABLOLARIN SUNUMUNA İLİŞKİN ESASLAR VE UYGULANAN MUHASEBE POLİTİKALARI

2.1 Sunuma İlişkin Temel Esaslar

2.1.1 Uygunluk beyanı

Grup'un bütün şirketleri, muhasebe kayıtlarını Tek Düzen Hesap Planı, Türk Ticaret Kanunu ("TTK") ve Türk Vergi Kanunları'na uygun olarak tutmakta ve yasal finansal tablolarını da buna uygun olarak Türk Lirası ("TL") bazında hazırlamaktadır.

İlişikteki konsolide finansal tablolar Sermaye Piyasası Kurulu'nun ("SPK") 13 Haziran 2013 tarih ve 28676 sayılı Resmi Gazete'de yayımlanan Seri II, 14.1 No'lu "Sermaye Piyasasında Finansal Raporlamaya İlişkin Esaslar Tebliği" ("Tebliğ") hükümleri uyarınca Kamu Gözetimi Muhasebe ve Denetim Standartları Kurumu ("KGGK") tarafından yayımlanan ve yürürlüğe girmiş olan Türkiye Muhasebe Standartları'na ("TMS") uygun olarak hazırlanmıştır. TMS; Türkiye Muhasebe Standartları, Türkiye Finansal Raporlama Standartları ile bunlara ilişkin ek ve yorumlardan oluşmaktadır.

SPK mevzuatına göre raporlama yapan şirketler Tebliğin 5. maddesine göre KGGK tarafından yayımlanan Türkiye Muhasebe Standartları'nı / Türkiye Finansal Raporlama Standartları ile bunlara ilişkin ek ve yorumları ("TMS/IFRS") uygularlar.

Finansal tablolar ve tamamlayıcı notları, SPK tarafından açıklanan raporlama formatlarına uygun olarak sunulmuştur.

2.1.2 Finansal tabloların hazırlanış şekli

31 Aralık 2017 tarihi itibarıyla konsolide finansal tablo ve dipnotlar Sermaye Piyasası Kurulu'nun ("SPK") 13 Haziran 2013 tarih ve 28676 sayılı Resmi Gazete'de yayımlanan Seri II, 14.1 No'lu "Sermaye Piyasasında Finansal Raporlamaya İlişkin Esaslar Tebliği" ("Tebliğ") hükümlerine uygun olarak hazırlanmıştır.

Konsolide finansal tabloların onaylanması

Grup'un 31 Aralık 2017 tarihi itibarıyla düzenlenmiş finansal durum tablosu, bu tarihte sona eren yıla ait konsolide kar veya zarar ve diğer kapsamlı gelir tablosu, 21 Şubat 2018 tarihinde Yönetim Kurulu tarafından onaylanmıştır. Genel Kurul finansal tabloların yayımı sonrası finansal tabloları değiştirme gücüne sahiptir.

2.1.3 Yüksek enflasyon dönemlerinde finansal tabloların düzeltilmesi

SPK, 17 Mart 2005 tarihinde almış olduğu bir kararla, Türkiye'de faaliyette bulunan ve SPK tarafından kabul edilen muhasebe ve raporlama ilkelerine ("Türkiye Finansal Raporlama Standartları") uygun finansal tablo hazırlayan şirketler için 1 Ocak 2005 tarihinden itibaren geçerli olmak üzere enflasyon muhasebesi uygulamasının geçerli olmadığını ilan etmiştir. Dolayısıyla, ilişikteki yıl sonu konsolide finansal tabloda, 1 Ocak 2005 tarihinden itibaren, UMSK tarafından yayımlanmış 29 No'lu "Yüksek Enflasyonlu Ekonomilerde Finansal Raporlama" uygulanmamıştır.

2.1.4 Ölçüm Esasları

Konsolide finansal tablolar, gerçeğe uygun değerleri ile ölçülen türev finansal araçlar haricinde tarihi maliyetler üzerinden hazırlanmıştır.

2.1.5 Geçerli ve raporlama para birimi

Grup'un konsolide finansal tabloları, faaliyette bulunduğu temel ekonomik çevrede geçerli para birimi olan ve finansal tablolar için raporlama para birimi olan Türk Lirası ("TL") cinsinden ifade edilmiştir.

2.1.6 Muhasebe Tahminleri

Finansal tabloların Türkiye Finansal Raporlama Standartları'na uygun olarak hazırlanması, yönetimin, politikaların uygulanması ve raporlanan varlık, yükümlülük, gelir ve gider tutarlarını etkileyen kararlar, tahminler ve varsayımlar yapmasını gerektirmektedir. Gerçekleşen sonuçlar bu tahminlerden farklılık gösterebilir.

Tahminler ve tahminlerin temelini teşkil eden varsayımlar sürekli olarak gözden geçirilmektedir. Muhasebe tahminlerindeki güncellemeler, güncellenmenin yapıldığı dönemde ve bu güncellemelerden etkilenen müteakip dönemlerde kayıtlara alınır. Tahminlerin kullanıldığı başlıca notlar aşağıdaki gibidir:

Maddi ve maddi olmayan duran varlıkların ekonomik ömürleri

Şirket yönetimi, maddi ve maddi olmayan duran varlıkların faydalı ekonomik ömürlerinin belirlenmesinde önemli varsayımlarda bulunmuştur (Not 13).

Şüpheli ticari alacaklar karşılığı

Şirket yönetimi geçmiş tahsilat verilerini ve müşterilerinin mevcut ekonomik durumlarını göz önünde bulundurarak ticari alacak portföyündeki şüpheli ticari alacakların belirlenmesi için tahminlerde bulunmuştur (Not 7).

Kıdem tazminatı karşılığı

Kıdem tazminatı karşılığı, iskonto oranları, gelecekteki maaş artışları ve çalışanların ayrılma oranlarını içeren birtakım varsayımlara dayalı aktüeryal hesaplamalar ile belirlenmektedir. Bu planların uzun vadeli olması sebebiyle, söz konusu varsayımlar önemli belirsizlikler içermektedir (Not 15).

Dava karşılığı

Dava karşılıkları her dönem, yönetimin finansal durum tablo hazırlanış tarihi itibarıyla devam eden davaların nakit çıkışına yol açabileceğini düşündüğü muhtemel sonuçları hakkında Şirket'in hukuk müşavirlerinin de görüşleri alınarak yönetim tarafından belirlenmektedir (Not 14).

Ertelenmiş vergi varlığı

Ertelenmiş vergi varlıkları, indirilebilir geçici farklar, gelecek dönemlere devreden kullanılmamış mali zararlar ve gelecek dönemlere devreden kullanılmamış vergi avantajları nedeniyle gelir üzerinden alınan vergilere ilişkin gelecek dönemlerde geri kazanılacak olan tutarları ifade eder.

Vergi mevzuatı açısından indirim imkanı olmayan (sürekli) tutarlara ilişkin olarak ertelenmiş vergi varlığı kalemi kullanılmaz.

Şirket, 31 Aralık 2017 tarihi itibarıyla ertelenmiş vergi varlığını, sonraki dönemlerde netleştirilebilecek vergi yükümlülüğü doğuran yeterli karın oluşmasının kuvvetle muhtemel olması sebebiyle kaydetmiştir (Not 17).

2.1.7 Konsolidasyon esasları

Konsolide finansal tablolar ana ortaklık olan Şirket ve kontrolün başlamasından sona erene dek, bağlı ortaklıkların hesaplarını içermektedir. Konsolidasyon kapsamına giren şirketlerin finansal tabloları, konsolide finansal tablo tarihi itibarıyla ve yeknesak muhasebe politikaları esas alınarak Türkiye Finansal Raporlama Standartları'na uygun olarak hazırlanmış ve konsolidasyona dahil edilmiştir.

i) Bağlı Ortaklıklar

Bağlı ortaklıklar, Şirket'in doğrudan veya dolaylı olarak işlemleri üzerinde kontrol yetkisine sahip olduğu şirketlerdir. Şirket, bağlı ortaklık konumundaki şirketlerin finansal ve operasyonel politikalarını yürütme gücüne sahip olmasına bağlı olarak, bağlı ortaklığın faaliyet sonuçlarından pay alır.

Kontrol gücünün belirlenmesinde, mevcut ve dönüştürülebilir oy hakları göz önünde bulundurulur. Bağlı ortaklıkların finansal tabloları, kontrol gücünün olduğu tarihten, sona erdiği tarihe kadar konsolide finansal tablolarda gösterilmektedir.

Şirket Konya Hazır Beton Sanayi ve Ticaret Anonim Şirketi ("Konya Beton")'ni 1 Temmuz 2015 tarihi itibarıyla kolaylaştırılmış usulde iştirak modeliyle, kısmi bölünme işlemi ile kurmuştur ve Grup, Konya Beton'un %100 payına sahiptir.

Aşağıdaki tablo, 31 Aralık 2017 ve 2016 tarihleri itibarıyla Grup'un sahip olduğu pay oran ile birlikte bağlı ortaklıklarını göstermektedir:

	<u>31 Aralık 2017</u>	<u>31 Aralık 2016</u>
Konya Çimento Ticaret Limited Şirketi ("Konya Limited")	%99,00	%99,00
Konya Beton	%100,00	%100,00

(ii) Müştereken kontrol edilen ortaklıklar

Müşterek yönetime tabi ortaklıklar, bir projeyi geliştirmek için sözleşme ile kurulan ve Grup'un işlemleri üzerinde müşterek kontrol yetkisine sahip olduğu işletmelerdir. Müştereken kontrol edilen ortaklıklar özkaynak yöntemine göre muhasebeleştirilmektedir.

Aşağıdaki tablo, 31 Aralık 2017 ve 2016 tarihleri itibarıyla Grup'un müştereken kontrol edilen ortaklıklardaki pay oranlarını göstermektedir:

	<u>31 Aralık 2017</u>	<u>31 Aralık 2016</u>
Sigma Beton Laboratuvar Hizmet Ticaret Limited Şirketi ("Sigma Beton")	%50,00	%50,00

(iii) Konsolidasyonda eliminasyon işlemleri

Konsolide finansal tabloların hazırlanmasında, grup içi işlemlerden dolayı oluşan tüm bakiye ve işlemler ile gerçekleşmemiş her türlü gelir elimine edilmiştir. İştiraklerle yapılan işlemlerden doğan gerçekleşmemiş gelirler, Grup'un söz konusu müştereken kontrol edilen ortaklıktaki etkin oranı kadar arındırılmıştır. Grup içi işlemlerden kaynaklanan gerçekleşmemiş zararlar da, değer düşüklüğü ile ilgili kanıt olmadığı hallerde, gerçekleşmemiş karların arındırılmasında kullanılan yöntemle arındırılmıştır.

2.2 Karşılaştırmalı Finansal Bilgiler ve Önceki Dönem Finansal Tabloların Düzeltmesi

İlişikteki konsolide finansal tablolar, Grup'un finansal durumu, performansı ve nakit akışındaki eğilimleri belirleyebilmek amacıyla, önceki dönemle karşılaştırmalı hazırlanmaktadır. Konsolide finansal tabloların kalemlerinin gösterimi veya sınıflandırılması değiştiğinde veya düzeltme yapılması gerektiğinde karşılaştırılabilirliğini sağlamak amacıyla, önceki dönem finansal tabloları da buna uygun olarak yeniden düzenlemekte ve bu hususlara ilişkin olarak açıklama yapılmaktadır.

Sınıflamalar:

Herhangi bir geriye dönük düzeltme olmamakla birlikte, Grup'un 31 Aralık 2016 tarihli finansal durum tablosu ile, kâr veya zarar tablosunda yapılan geriye dönük sınıflamalar şu şekildedir:

- Kısa vadeli karşılıklar kalemi altında gösterilen 1.547.402 TL tutarındaki personel izin karşılıkları, çalışanlara sağlanan faydalara ilişkin kısa vadeli karşılıklara sınıflandırılmıştır.
- Diğer dönen varlıklar kalemi altında gösterilen, 3.615.851 TL tutarındaki verilen sipariş avansları, 1.118.146 TL tutarındaki gelecek aylara ait giderler ve 33.516 TL tutarındaki iş avansları, peşin ödenmiş giderlere sınıflandırılmıştır.
- Diğer kısa vadeli yükümlülükler kalemi altında gösterilen 3.257.837 TL tutarındaki alınan sipariş avansları, ertelenmiş gelirlere sınıflandırılmıştır.
- Diğer kısa vadeli yükümlülükler kalemi altında gösterilen 371.312 TL tutarındaki personele borçlar, çalışanlara sağlanan faydalar kapsamında borçlara sınıflandırılmıştır.
- Esas faaliyetlerden diğer giderler altında gösterilen 525.332 TL tutarındaki kıdem tazminatı faiz maliyeti finansman giderlerine sınıflandırılmıştır.
- Bunlarla birlikte, yukarıdaki sınıflamaların nakit akış tablosuna olan etkileri de geriye dönük sınıflandırılarak revize edilmiştir.

2.3 Yeni ve düzeltilmiş standartlar ve yorumlar**a. Yayınlanmış ama henüz yürürlüğe girmemiş ve erken uygulamaya konulmayan standartlar**

31 Aralık 2017 tarihi itibarıyla sona eren yıla ait konsolide finansal tabloların hazırlanmasında esas alınan muhasebe politikaları aşağıda özetlenen 1 Ocak 2017 tarihi itibarıyla geçerli yeni ve değiştirilmiş TFRS standartları ve TFRYK yorumları dışında önceki yılda kullanılanlar ile tutarlı olarak uygulanmıştır. Bu standartların ve yorumların Grup'un mali durumu ve performansı üzerindeki etkileri ilgili paragraflarda açıklanmıştır.

i) 1 Ocak 2017 tarihinden itibaren geçerli olan yeni standart, değişiklik ve yorumlar**TMS 7 Nakit Akış Tabloları (Değişiklikler)**

KGK Aralık 2017’de, TMS 7 Nakit Akış Tabloları standardında değişikliklerini yayınlamıştır. Değişiklikler, Şirket’in, finansal tablo kullanıcılarının finansman faaliyetlerinden kaynaklanan yükümlülüklerdeki değişiklikleri değerlendirebilmeleri için gerekli açıklamaları, nakit akışlarından kaynaklanan değişiklikleri ve nakit akışı yaratmayan değişiklikleri içerecek şekilde sunması için TMS 7’ye açıklık getirilmesini amaçlamaktadır. Dipnot açıklamalarındaki iyileştirmeler, şirketlerin finansal borçlarındaki değişiklikler için bilgi sağlamasını gerektirmektedir. Değişiklikler, 1 Ocak 2017 ve sonrasında başlayan yıllık hesap dönemleri için uygulanacaktır. Grup’un bu değişiklikleri ilk kez uygulamasında, önceki dönemlere ilişkin karşılaştırmalı bilgi sunulmasına gerek yoktur.

TMS 12 Gelir Vergileri: Gerçekleşmemiş Zararlar için Ertelenmiş Vergi Varlıklarının Muhasebeleştirilmesi (Değişiklikler)

KGK Aralık 2017’de, TMS 12 Gelir Vergileri standardında değişikliklerini yayınlamıştır. Yapılan değişiklikler gerçeğe uygun değeri ile ölçülen borçlanma araçlarına ilişkin ertelenmiş vergi muhasebeleştirilmesi konusunda açıklık getirmektedir. Değişiklikler; gerçekleşmemiş zararlar için ertelenmiş vergi varlıklarının muhasebeleştirilmesi hükümleri konusunda, uygulamadaki mevcut farklılıkları gidermeyi amaçlamaktadır. Değişiklikler, 1 Ocak 2017 ve sonrasında başlayan yıllık hesap dönemleri için geriye dönük olarak uygulanacaktır. Erken uygulamaya izin verilmektedir. Ancak, değişikliklerin ilk kez uygulandığı dönem, karşılaştırmalı sunulan ilk dönemin açılış özkaynaklarındaki etki, açılış geçmiş yıllar karları/zararları ve diğer özkaynak kalemleri arasında ayrıştırılmadan, açılış geçmiş yıllar karları/zararlarında (ya da uygun olması durumunda bir diğer özkaynak kaleminde) muhasebeleştirilebilecektir. Grup bu muafiyeti uygulaması durumunda, finansal tablo dipnotlarında açıklama yapacaktır.

TFRS Yıllık İyileştirmeler – 2014-2016 Dönemi

KGK Aralık 2017’de, aşağıda belirtilen standartları değiştirerek, TFRS Standartları 2014-2016 dönemine ilişkin Yıllık İyileştirmelerini yayınlamıştır:

- TFRS 12 “Diğer İşletmelerdeki Paylara İlişkin Açıklamalar”: Bu değişiklik, işletmenin, TFRS 5 Satış Amaçlı Elde Tutulan Duran Varlıklar ve Durdurulan Faaliyetler uyarınca satış amaçlı olarak sınıflandırılan ya da elden çıkarılacak varlık grubuna dahil olup satış amaçlı olarak sınıflandırılan bağlı ortaklık, iştirak veya iş ortaklıklarındaki payları için özet finansal bilgileri açıklaması gerekmediğine açıklık getirmektedir. Değişiklik Grup için geçerli değildir ve Grup’un finansal durumu veya performansı üzerinde etkisi olmayacaktır.

ii) Yayımlanan ama yürürlüğe girmemiş ve erken uygulamaya konulmayan standartlar

Konsolide finansal tabloların onaylanma tarihi itibarıyla yayımlanmış fakat cari raporlama dönemi için henüz yürürlüğe girmemiş ve Grup tarafından erken uygulanmaya başlanmamış yeni standartlar, yorumlar ve değişiklikler aşağıdaki gibidir. Grup aksi belirtilmedikçe yeni standart ve yorumların yürürlüğe girmesinden sonra konsolide finansal tablolarını ve dipnotlarını etkileyecek gerekli değişiklikleri yapacaktır.

TFRS 15 - Müşterilerle Yapılan Sözleşmelerden Doğan Hasılat

KGK Eylül 2016'da TFRS 15 Müşterilerle Yapılan Sözleşmelerden Doğan Hasılat standardını yayınlamıştır. Yayımlanan bu standart, UMSK'nın Nisan 2016'da UFRS 15'e açıklık getirmek için yaptığı değişiklikleri de içermektedir. Standarttaki yeni beş aşamalı model, hasılatın muhasebeleştirme ve ölçüm ile ilgili gereklilikleri açıklamaktadır. Standart, müşterilerle yapılan sözleşmelerden doğan hasılatın uygulanacak olup bir işletmenin olağan faaliyetleri ile ilgili olmayan bazı finansal olmayan varlıkların (örneğin maddi duran varlık çıkışları) satışının muhasebeleştirilip ölçülmesi için model oluşturmaktadır. TFRS 15'in uygulama tarihi 1 Ocak 2018 ve sonrasında başlayan yıllık hesap dönemleridir. Erken uygulamaya izin verilmektedir. TFRS 15'e geçiş için iki alternatif uygulama sunulmuştur; tam geriye dönük uygulama veya modifiye edilmiş geriye dönük uygulama. Modifiye edilmiş geriye dönük uygulama tercih edildiğinde önceki dönemler yeniden düzenlenmeyecek ancak mali tablo dipnotlarında karşılaştırmalı rakamsal bilgi verilecektir. Söz konusu standardın Grup'un finansal durumu veya performansı üzerindeki etkilerine ilişkin çalışmalar devam etmektedir.

TFRS 9 Finansal Araçlar

KGK, Ocak 2017'de TFRS 9 Finansal Araçlar'ı nihai haliyle yayınlamıştır. TFRS 9 finansal araçlar muhasebeleştirme projesinin üç yönünü: sınıflandırma ve ölçme, değer düşüklüğü ve finansal riskten korunma muhasebesini bir araya getirmektedir. TFRS 9 finansal varlıkların içinde yönetildikleri iş modelini ve nakit akım özelliklerini yansıtan akılcı, tek bir sınıflama ve ölçüm yaklaşımına dayanmaktadır. Bunun üzerine, kredi kayıplarının daha zamanlı muhasebeleştirilebilmesini sağlayacak ileriye yönelik bir 'beklenen kredi kaybı' modeli ile değer düşüklüğü muhasebesine tabi olan tüm finansal araçlara uygulanabilen tek bir model kurulmuştur. Buna ek olarak, TFRS 9, banka ve diğer işletmelerin, finansal borçlarını gerçeğe uygun değeri ile ölçme opsiyonunu seçtikleri durumlarda, kendi kredi değerliliklerindeki düşüşe bağlı olarak finansal borcun gerçeğe uygun değerindeki azalmadan dolayı kar veya zarar tablosunda gelir kaydetmeleri sonucunu doğuran "kendi kredi riski" denilen konuyu ele almaktadır. Standart ayrıca, risk yönetimi ekonomisini muhasebe uygulamaları ile daha iyi ilişkilendirebilmek için geliştirilmiş bir finansal riskten korunma modeli içermektedir. TFRS 9, 1 Ocak 2018 veya sonrasında başlayan yıllık hesap dönemleri için geçerlidir ve standardın tüm gerekliliklerinin erken uygulamasına izin verilmektedir. Alternatif olarak, işletmeler, standarttaki diğer şartları uygulamadan, sadece "gerçeğe uygun değer değişimi kar veya zarara yansıtılan" olarak belirlenmiş finansal yükümlülüklerin kazanç veya kayıplarının sunulmasına ilişkin hükümleri erken uygulamayı tercih edebilirler. Söz konusu değişikliğin Grup'un finansal durumu ve performansı üzerindeki etkilerine ilişkin çalışmalar devam etmektedir.

TFRS Yorum 22 Yabancı Para Cinsinden Yapılan İşlemler ve Avans Bedelleri

KGK'nın 19 Aralık 2017'de yayımladığı bu yorum yabancı para cinsinden alınan veya yapılan avans ödemelerini kapsayan işlemlerin muhasebeleştirilmesi konusuna açıklık getirmektedir.

Bu yorum, ilgili varlığın, gider veya gelirin ilk muhasebeleştirilmesinde kullanılacak döviz kurunun belirlenmesi amacı ile işlem tarihini, işletmenin avans alımı veya ödemesinden kaynaklanan parasal olmayan varlık veya parasal olmayan yükümlülüklerini ilk muhasebeleştirdiği tarih olarak belirtmektedir.

İşletmenin bu Yorumu gelir vergilerine, veya düzenlediği sigorta poliçelerine (reasürans poliçeleri dahil) veya sahip olduğu reasürans poliçelerine uygulamasına gerek yoktur. Yorum, 1 Ocak 2018 ve sonrasında başlayan yıllık hesap dönemleri için uygulanacaktır. Erken uygulamaya izin verilmektedir. Söz konusu değişikliklerin Grup'un finansal durumu ve performansı üzerindeki etkileri değerlendirilmektedir.

TFRS 2 Hisse Bazlı Ödeme İşlemlerinin Sınıflandırma ve Ölçümü (Değişiklikler)

KGK Aralık 2017’de, TFRS 2 Hisse Bazlı Ödemeler standardında değişiklikler yayınlamıştır. Değişiklikler, belirli hisse bazlı ödeme işlemlerinin nasıl muhasebeleştirilmesi gerektiği ile ilgili TFRS 2’ye açıklık getirilmesini amaçlamaktadır. Değişiklikler aşağıdaki konuların muhasebeleştirilmesini kapsamaktadır;

- a. nakit olarak ödenen hisse bazlı ödemelerin ölçümünde hakediş koşullarının etkileri,
- b. stopaj vergi yükümlülükleri açısından net mahsup özelliği bulunan hisse bazlı ödeme işlemleri,
- c. işlemin niteliğini nakit olarak ödenen hisse bazlı işlemde özkaynağa dayalı hisse bazlı işleme dönüştüren hüküm ve koşullardaki değişiklikler.

Değişiklikler, 1 Ocak 2018 ve sonrasında başlayan yıllık hesap dönemleri için uygulanacaktır. Erken uygulamaya izin verilmektedir. Söz konusu değişikliğin Grup’un finansal durumu veya performansı üzerinde etkisi olmayacaktır.

TMS 28 “İştiraklerdeki ve İş Ortaklıklarındaki Yatırımlar”da yapılan değişiklikler (Değişiklikler)

KGK Aralık 2017’de, TMS 28 İştiraklerdeki ve İş Ortaklıklarındaki Yatırımlar standardında değişikliklerini yayınlamıştır. Söz konusu değişiklikler, iştirak veya iş ortaklığındaki net yatırımın bir parçasını oluşturan iştirak veya iş ortaklığındaki uzun vadeli yatırımlar için TFRS 9 Finanslar Araçları uygulayan işletmeler için açıklık getirmektedir.

TFRS 9 Finansal Araçlar, TMS 28 İştiraklerdeki ve İş Ortaklıklarındaki Yatırımlar uyarınca muhasebeleştirilen iştiraklerdeki ve iş ortaklıklarındaki yatırımları kapsamamaktadır. Söz konusu değişiklikle KGK, TFRS 9’un sadece şirketin özkaynak yöntemi kullanarak muhasebeleştiği yatırımları kapsam dışında bıraktığına açıklık getirmektedir. İşletme, TFRS 9’u, özkaynak yöntemine göre muhasebeleşmediği ve özü itibari ile ilgili iştirak ve iş ortaklıklarındaki net yatırımın bir parçasını oluşturan uzun vadeli yatırımlar dahil olmak üzere iştirak ve iş ortaklıklarındaki diğer yatırımlara uygulayacaktır.

Değişiklik, 1 Ocak 2019 ve sonrasında başlayan yıllık hesap dönemleri için uygulanacaktır. Erken uygulamaya izin verilmektedir. Değişiklik Grup için geçerli değildir ve Grup’un finansal durumu veya performansı üzerinde etkisi olmayacaktır.

TMS 40 Yatırım Amaçlı Gayrimenkuller: Yatırım Amaçlı Gayrimenkullerin Transferleri (Değişiklikler)

KGK Aralık 2017’de, TMS 40 “Yatırım Amaçlı Gayrimenkuller” standardında değişiklik yayınlamıştır. Yapılan değişiklikler, kullanım amacı değişikliğinin, gayrimenkulün ‘yatırım amaçlı gayrimenkul’ tanımına uymasına ya da uygunluğunun sona ermesine ve kullanım amacı değişikliğine ilişkin kanıtların mevcut olmasına bağlı olduğunu belirtmektedir. Değişiklikler, 1 Ocak 2018 ve sonrasında başlayan yıllık hesap dönemleri için uygulanacaktır. Erken uygulamaya izin verilmektedir. Değişiklik Grup için geçerli değildir ve Grup’un finansal durumu veya performansı üzerinde etkisi olmayacaktır.

TFRS 10 ve TMS 28: Yatırımcı İşletmenin İştirak veya İş Ortaklığına Yaptığı Varlık Satışları veya Katkıları - Değişiklik

KGK, özkaynak yöntemi ile ilgili devam eden araştırma projesi çıktılarına bağlı olarak değiştirilmek üzere, Aralık 2017’de TFRS 10 ve TMS 28’de yapılan söz konusu değişikliklerin geçerlilik tarihini süresiz olarak ertelemiştir. Ancak, erken uygulamaya halen izin vermektedir.

TFRS Yıllık İyileştirmeler – 2014-2016 Dönemi

KGK Aralık 2017’de, aşağıda belirtilen standartları değiştirerek, TFRS Standartları 2014-2016 dönemine ilişkin Yıllık İyileştirmelerini yayınlamıştır:

- TFRS 1 “Türkiye Finansal Raporlama Standartlarının İlk Uygulaması”: Bu değişiklik, bazı TFRS 7 açıklamalarının, TMS 19 geçiş hükümlerinin ve TFRS 10 Yatırım İşletmeleri’nin kısa dönemli istisnalarını kaldırmıştır. Değişiklik, 1 Ocak 2018 ve sonrasında başlayan yıllık hesap dönemleri için uygulanacaktır.
- TMS 28 “İştiraklerdeki ve İş Ortaklıklarındaki Yatırımlar”: Bu değişiklik, iştirakteki veya iş ortaklığındaki yatırım, bir girişim sermayesi kuruluşu veya benzeri işletmeler yoluyla dolaylı olarak ya da bu işletmelerce doğrudan elde tutuluyorsa, işletmenin, iştirakteki ve iş ortaklığındaki yatırımlarını TFRS 9 Finansal Araçlar uyarınca gerçeğe uygun değer farkı kâr veya zarara yansıtılan olarak ölçmeyi seçebilmesinin, her iştirak veya iş ortaklığının ilk muhasebeleştirilmesi sırasında geçerli olduğuna açıklık getirmektedir. Değişiklik, 1 Ocak 2018 ve sonrasında başlayan yıllık hesap dönemleri için uygulanacaktır. Erken uygulamaya izin verilmektedir.

Söz konusu değişikliklerin Grup’un finansal durumu ve performansı üzerindeki etkileri değerlendirilmektedir. Değişiklik Grup için geçerli değildir ve Grup’un finansal durumu veya performansı üzerinde etkisi olmayacaktır.

iii) Uluslararası Muhasebe Standartları Kurumu (UMSK) tarafından yayınlanmış fakat KGK tarafından yayınlanmamış yeni ve düzeltilmiş standartlar ve yorumlar

Aşağıda listelenen yeni standartlar, yorumlar ve mevcut UFRS standartlarındaki değişiklikler UMSK tarafından yayınlanmış fakat cari raporlama dönemi için henüz yürürlüğe girmemiştir. Fakat bu yeni standartlar, yorumlar ve değişiklikler henüz KGK tarafından TFRS’ye uyarlanmamıştır/ yayınlanmamıştır ve bu sebeple TFRS’nin bir parçasını oluşturmazlar. Grup konsolide finansal tablolarında ve dipnotlarda gerekli değişiklikleri bu standart ve yorumlar TFRS’de yürürlüğe girdikten sonra yapacaktır.

Yıllık İyileştirmeler - 2010–2012 Dönemi**UFRS 13 Gerçeğe Uygun Değer Ölçümü**

Karar Gerekçeleri’nde açıklandığı üzere, üzerlerinde faiz oranı belirtilmeyen kısa vadeli ticari alacak ve borçlar, iskonto etkisinin önemsiz olduğu durumlarda, fatura tutarından gösterilebilecektir. Değişiklikler derhal uygulanacaktır.

Yıllık İyileştirmeler - 2011–2013 Dönemi**UFRS 16 Kiralama İşlemleri**

UMSK Ocak 2016’da UFRS 16 “Kiralama İşlemleri” standardını yayınlamıştır. Yeni standart, faaliyet kiralaması ve finansal kiralama ayrımını ortadan kaldırarak kiracı durumundaki şirketler için birçok kiralamanın tek bir model altında bilançoya alınmasını gerektirmektedir. Kiralayan durumundaki şirketler için muhasebeleştirme büyük ölçüde değişmemiş olup faaliyet kiralaması ile finansal kiralama arasındaki fark devam etmektedir. UFRS 16, UMS 17 ve UMS 17 ile ilgili Yorumların yerine geçecek olup 1 Ocak 2019 ve sonrasında başlayan yıllık hesap dönemleri için geçerlidir. UFRS 15 “Müşterilerle Yapılan Sözleşmelerden Doğan Hasılat” standardı da uygulandığı sürece UFRS 16 için erken uygulamaya izin verilmektedir. Grup, standardın finansal durumu ve performansı üzerine etkilerini değerlendirmektedir.

UFYK 23 Gelir Vergisi Muameleleri Konusundaki Belirsizlikler

Yorum, gelir vergisi muameleleri konusunda belirsizlikler olması durumunda, "UMS 12 Gelir Vergileri"nde yer alan muhasebeleştirme ve ölçüm gereksinimlerinin nasıl uygulanacağına açıklık getirmektedir.

Gelir vergisi muameleleri konusunda belirsizlik olması durumunda, yorum:

- (a) işletmenin belirsiz vergi muamelelerini ayrı olarak değerlendirip değerlendirmedini;
- (b) işletmenin vergi muamelelerinin vergi otoriteleri tarafından incelenmesi konusunda yapmış olduğu varsayımları;
- (c) işletmenin vergilendirilebilir karını (vergi zararını), vergi matrahını, kullanılmamış vergi zararlarını, kullanılmamış vergi indirimlerini ve vergi oranlarını nasıl belirlediğini; ve
- (d) işletmenin bilgi ve koşullardaki değişiklikleri nasıl değerlendirdiğini ele almaktadır.

Yorum, 1 Ocak 2019 ve sonrasında başlayan yıllık hesap dönemleri için uygulanacaktır. Erken uygulamaya izin verilmektedir. İşletme bu yorumu erken uygulaması durumunda, erken uyguladığına dair açıklama yapacaktır. İşletme, ilk uygulamada, bu yorumu UMS 8'e uygun olarak geriye dönük, ya da ilk uygulama tarihinde birikmiş etkiyi geçmiş yıl kar zararının (veya uygunsu, özkaynak kaleminin

diğer bir unsurunun) açılış bakiyesine bir düzeltme olarak kaydetmek suretiyle geriye dönük olarak uygulayabilir.

Söz konusu değişikliklerin Grup'un finansal durumu ve performansı üzerindeki etkileri değerlendirilmektedir.

Negatif Tazminli Erken Ödeme Özellikleri (UFRS 9 Değişiklik)

Ekim 2017'de, UMSK, bazı erken ödenebilir finansal varlıkların işletme tarafından itfa edilmiş maliyetinden ölçülebilmeleri için UFRS 9 Finansal Araçlar'da ufak değişiklikler yayınlamıştır.

UFRS 9'u uygulayan işletme, erken ödenebilir finansal varlığı, gerçeğe uygun değer değişimi kar veya zarar yansıtılan varlık olarak ölçmektedir. Değişikliklerin uygulanması ile, belirli koşulların sağlanması durumunda, işletmeler negatif tazminli erken ödenebilir finansal varlıkları itfa edilmiş maliyetinden ölçebileceklerdir. Değişiklik, 1 Ocak 2019 ve sonrasında başlayan yıllık hesap dönemleri için uygulanacaktır. Erken uygulamaya izin verilmektedir. Grup, değişikliğin finansal durumu ve performansı üzerine etkilerini değerlendirmektedir.

Yıllık İyileştirmeler - 2015–2017 Dönemi

UMSK Aralık 2017'de, "IFRS Yıllık İyileştirmeler, 2015-2017 Dönemi"ni yayınlamıştır.

- UFRS 3 İşletme Birleşmeleri ve UFRS 11 Müşterek Anlaşmalar — UFRS 3'teki değişiklikler bir şirketin müşterek faaliyet olarak muhasebeleştiği işletmenin kontrolünü elde etmesi sonucu, ilgili işletmede kontrol öncesi sahip olduğu paylarını yeniden ölçmesi gerektiğine açıklık getirmektedir. UFRS 11'deki değişiklikler bir şirketin müşterek faaliyet olarak muhasebeleştiği işletmenin kontrolünü elde etmesi sonucu, ilgili işletmede kontrol öncesi sahip olduğu paylarını yeniden ölçmesine gerek olmadığına açıklık getirmektedir.
- UMS 12 Gelir Vergileri — Değişiklikler, temettülere (kar dağıtımı) ilişkin tüm gelir vergisi etkilerinin, vergilerin nasıl doğduğuna bakılmaksızın kar veya zararda muhasebeleştirilmesi gerektiği konusuna açıklık getirmektedir.

- UMS 23 Borçlanma Maliyetleri — Değişiklikler, ilgili varlık amaçlanan kullanıma veya satışa hazır duruma geldikten sonra ödenmemiş özel borçlanmaların bulunması durumunda, ilgili borcun şirketin genellikle genel borçlanmalarındaki aktifleştirme oranını belirlerken borçlandığı fonların bir parçası durumuna geldiğine açıklık getirmektedir.

Grup, değişiklik için üst düzey bir etki değerlendirmesi gerçekleştirmiştir. Bu ön değerlendirme, halihazırda mevcut olan bilgilere dayanmaktadır ve daha detaylı analizlerden ya da ilave desteklenebilir bilgilerden doğan değişikliklere tabi olabilecektir. Grup, genel olarak bilanço ve özkaynak üzerinde önemli bir etki beklememektedir. Grup, değişikliğin finansal durumu ve performansı üzerine etkilerini değerlendirmektedir.

Planda Yapılan Değişiklik, Küçülme veya Yerine Getirme (UMS 19 Değişiklikler)

UMSK Şubat 2018’de muhasebe uygulamalarını uyumlu hale getirmek ve karar verme sürecinde konuya ilişkin daha fazla bilgi sağlamak için UMS 19 Değişiklikler “Planda Yapılan Değişiklik, Küçülme veya Yerine Getirme”yi yayınlamıştır. Değişiklik; planda yapılan değişiklik, küçülme veya yerine getirme gerçekleştikten sonra yıllık hesap döneminin kalan kısmı için tespit edilen hizmet maliyetinin ve net faiz maliyetinin güncel aktüeryal varsayımları kullanarak hesaplanmasını gerektirmektedir. Değişiklikler, 1 Ocak 2019 ve sonrasında başlayan yıllık hesap dönemleri için uygulanacaktır. Erken uygulamaya izin verilmektedir. İşletme bu değişiklikleri erken uygulaması durumunda, erken uyguladığına dair açıklama yapacaktır. Söz konusu değişikliklerin Grup’un finansal durumu ve performansı üzerindeki etkileri değerlendirilmektedir.

2.4 Önemli Muhasebe Politikalarının Özeti

2.4.1 Hasılat ve Gelirler

Gelirler, faaliyetlerinden dolayı Grup’a ekonomik fayda sağlanması muhtemel olduğu ve gelirin güvenilir olarak ölçülebilmesinin mümkün olduğu zaman finansal tablolara yansıtılır, gelirin hesaplara yansıtılması için aşağıdaki kriterlerin karşılanması gerekmektedir.

Mal satışının satış olarak kaydedilebilmesi için malların sahipliğiyle ilgili önemli risk ve getirilerin alıcıya nakledilmiş olması, işletmenin, satılan malların yönetimiyle sahipliğin gerektirdiği şekilde ilgili olmaması ve söz konusu mallar üzerinde etkin bir kontrolünün bulunmaması, hasılat tutarının güvenilir bir şekilde ölçülebilmesi, işlemle ilgili ekonomik faydanın işletme tarafından elde edileceğinin muhtemel olması ve işlemle ilgili yüklenen ve yüklenilecek maliyetlerinin güvenilir bir şekilde ölçülebilmesi şarttır. Aynı işlem veya olaylarla ilgili gelir ve giderler eş zamanlı olarak finansal tablolara alınır. Net satışlar, teslim edilmiş malların fatura edilmiş bedelinin, satış iade ve iskontolardan arındırılmış halidir.

Faiz

Faiz geliri; tahsilat şüpheli olmadıkça, etkin faiz oranı dikkate alınarak, faiz tahakkuk ettikçe kayıtlara alınır.

Temettüleri

Ortakların kar payı alma hakkı doğduğunda gelir kazanılmış kabul edilir.

2.4.2 Ticari alacaklar

Grup tarafından bir alıcıya ürün veya hizmet sağlanması sonucunda oluşan ticari alacaklar ertelenmiş finansman gelirinden netleştirilmiş olarak taşınırlar. Ertelenmiş finansman geliri netleştirilmiş ticari alacaklar, orijinal fatura değerinden kayda alınan alacakların izleyen dönemlerde elde edilecek tutarlarının etkin faiz yöntemi ile iskonto edilmesi ile hesaplanır. Belirlenmiş faiz oranı olmayan kısa vadeli alacaklar, faiz tahakkuk etkisinin çok büyük olmaması durumunda, orijinal fatura değerleri üzerinden gösterilmiştir.

Grup'un, ödenmesi gereken meblağları tahsil edemeyecek olduğunu gösteren bir durumun söz konusu olması halinde ticari alacaklar için bir alacak risk karşılığı oluşturulur. Söz konusu bu karşılığın tutarı, alacağın kayıtlı değeri ile tahsili mümkün tutar arasındaki farktır. Tahsili mümkün tutar, teminatlardan ve güvencelerden tahsil edilebilecek meblağlar da dahil olmak üzere beklenen nakit girişlerinin, başlangıçta oluşan ticari alacağın orijinal etkin faiz oranı esas alınarak iskonto edilen değeridir.

Grup yurtiçi ticari alacaklarını ve teminata verilmeyen alacak senetlerini sigorta şirketinin belirlediği limitler doğrultusunda sigortalatarak tahsil edemeyeceği alacak riskinden korunmaya çalışmıştır.

2.4.3 Stoklar

Stoklar, maliyet bedeli veya net gerçekleşebilir değerin düşük olanı ile değerlendirilir. Stokların maliyeti tüm satın alma maliyetlerini, dönüştürme maliyetlerini ve stokların mevcut durumuna ve konumuna getirilmesi için katılan diğer maliyetleri içerir. Stokların birim maliyeti, kayar ağırlıklı ortalama yöntemi ile belirlenmiştir. Net gerçekleşebilir değer, işin normal akışı içinde stokların gerçekleşmesi beklenen satış bedelinden, yapılması gerekli tamamlama maliyeti ile satış giderlerinin indirilmesinden sonra kalan değeri ifade eder.

2.4.4 Maddi duran varlıklar

Maddi duran varlıklar, 1 Ocak 2005 tarihinden önce satın alınan kalemler için 31 Aralık 2004 tarihi itibarıyla enflasyonun etkilerine göre düzeltilmiş maliyet değerlerinden ve 1 Ocak 2005 tarihinden sonra alınan kalemler için satın alım maliyet değerlerinden birikmiş amortisman ve kalıcı değer kayıpları düşülerek yansıtılır.

Sonradan ortaya çıkan giderler

Maddi duran varlıkların herhangi bir parçasını değiştirmekten doğan giderler bakım onarım maliyetleri ile birlikte aktifleştirilebilir. Sonradan ortaya çıkan diğer harcamalar söz konusu varlığın gelecekteki ekonomik faydasını arttırıcı nitelikte ise aktifleştirilebilir. Tüm diğer giderler oluştuğunda gelir tablosunda gider kalemleri içinde muhasebeleştirilir.

Amortisman

Amortisman, bir varlığın maliyetinden kalıntı değerinin düşülmesi sonucu elde edilen amortisman tabii tutar üzerinden hesaplanır. Her bir varlığın önemli parçaları değerlendirilir ve önemli bir parçanın o varlığın kalan kısımlarından farklı bir faydalı ömrü varsa söz konusu önemli parça için ayrı olarak amortisman hesaplanır.

Amortisman, bir maddi duran varlığın her bir parçasının tahmini faydalı ömürleri üzerinden doğrusal amortisman yöntemi kullanılarak hesaplanarak kar veya zarara kaydedilir. Finansal kiralama konu olan maddi duran varlıklar, ilgili varlığın kira süresi veya Grup'un kira süresi sonunda varlığın sahibi olacağı makul bir şekilde belirli olmadığı sürece, faydalı ömründen kısa olan süresince amortisman tabii tutulur. Arazi ve arsalar, amortisman tabii değildir.

Maddi duran varlıkların tahmini ekonomik ömürleri aşağıdaki gibidir:

Binalar	5 - 50 yıl
Yeraltı ve Yerüstü Düzenleri	5 - 25 yıl
Makina, Tesis ve Cihazlar	5 - 25 yıl
Taşıtlar	4 - 15 yıl
Döşeme ve Demirbaşlar	3 - 25 yıl

Maddi duran varlıklara ilişkin amortismanlar, varlıkların faydalı ömürlerine göre aktife giriş veya montaj tarihleri esas alınarak eşit tutarlı, doğrusal amortisman yöntemi kullanılarak ayrılmıştır.

Özel maliyetler için, normal amortisman yöntemi ile kiralama dönemleri veya söz konusu özel maliyetin faydalı ömründen kısa olanı üzerinden amortisman ayrılır.

2.4.5 *Maddi olmayan duran varlıklar*

Maddi olmayan duran varlıklar, kullanım haklarını ve diğer tanımlanabilir hakları içermektedir. Bunlar, 1 Ocak 2005 tarihinden önce satın alınan kalemler için TL'nin 31 Aralık 2004 tarihindeki alım gücüyle ifade edilen düzeltilmiş elde etme maliyetleri üzerinden, 1 Ocak 2005 tarihinden sonra satın alınan kalemler için ise elde etme maliyetleri üzerinden, birikmiş itfa payları ve mevcutsa kalıcı değer düşüklüğünün indirilmesi sonrasında oluşan net değeri ile konsolide finansal tablolara yansıtılmaktadır. Maddi olmayan duran varlıklar doğrusal amortisman yöntemine göre ilgili kıymetin tahmini ekonomik ömrü üzerinden 3-50 yılda itfa edilmektedir.

Maddi olmayan duran varlıkların taşınan değerlerinin gerçekleşemeyeceğine yönelik olay ve değişikliklerin meydana gelmesi durumunda herhangi bir değer düşüklüğünün olup olmadığı incelenmelidir.

2.4.6 *Varlıklarda değer düşüklüğü*

Grup, stoklar ve ertelenen vergi varlıkları dışında kalan her varlık için her bir raporlama dönemi sonunda, söz konusu varlığa ilişkin değer kaybının olduğuna dair herhangi bir gösterge olup olmadığını değerlendirir. Eğer böyle bir gösterge mevcutsa, o varlığın geri kazanılabilir tutarı tahmin edilir. Kullanıma uygun olmayan maddi olmayan varlıklarda ise geri kazanılabilir tutar her bir raporlama döneminde tahmin edilir. Eğer söz konusu varlığın veya o varlığa ait nakit üreten herhangi bir biriminin kayıtlı değeri, kullanım veya satış yoluyla geri kazanılacak tutarından yüksekse değer düşüklüğü meydana gelmiştir. Geri kazanılabilir tutar varlığın net satış fiyatı ile kullanım değerinden yüksek olanı seçilerek bulunur. Kullanım değeri, bir varlığın sürekli kullanımından ve faydalı ömrü sonunda elden çıkarılmasından elde edilmesi beklenen nakit akışlarının tahmin edilen bugünkü değeridir. Değer düşüklüğü kayıpları kar veya zararda muhasebeleştirilir.

Bir varlıkta oluşan değer düşüklüğü kaybı, o varlığın geri kazanılabilir tutarındaki müteakip artışın değer düşüklüğünün kayıtlara alınmalarını izleyen dönemlerde ortaya çıkan bir olayla ilişkilendirilebilmesi durumunda daha önce değer düşüklüğü ayrılan tutarı geçmeyecek şekilde geri çevrilir. Şerefiyelerde daha önceki dönemlerde oluşmuş değer düşüklüğü karşılığı geri çevrilmez.

2.4.7 *Finansal araçlar*

i) Türev olmayan finansal varlıklar

Grup kredi ve alacakları ile mevduatlarını oluştukları tarihte kayıtlarına almaktadır. Gerçeğe uygun değer farkı kar/zarara yansıtılan finansal varlıklar dahil diğer bütün finansal varlıklar Grup'un ilgili finansal aracın sözleşmeye bağlı koşullarına taraf durumuna geldiği işlem tarihinde kayıtlara alınır.

Grup, finansal varlıklarla ilgili sözleşme uyarınca meydana gelen nakit akışları ile ilgili hakları sona erdiğinde veya ilgili haklarını bu finansal varlık ile ilgili bütün risk ve getirilerinin sahipliğini bir alım-satım işlemiyle devrettiğinde söz konusu finansal varlığı kayıtlarından çıkarır. Grup tarafından devredilen finansal varlıklardan yaratılan veya elde tutulan her türlü hak, ayrı bir varlık veya yükümlülük olarak kaydedilir.

Grup finansal varlık ve yükümlülüklerini, sadece ve sadece, netleştirme için yasal bir hakkı olduğunda ve işlemi net bazda gerçekleştirmek ya da varlığın gerçekleşmesi ile yükümlülüğün yerine getirilmesini eş zamanlı yapmak konusunda niyetinin bulunması durumunda netleştirmekte ve net tutarı finansal tablolarında göstermektedir.

Grup'un türev olmayan finansal varlıkları; krediler ve alacaklar ve nakit ve nakit benzerleri olarak gösterilebilir.

Krediler ve alacaklar

Krediler ve alacaklar aktif piyasada kote edilmemiş, sabit veya değişken ödemeli finansal varlıklardır. Bu tür varlıklar başlangıçta gerçeğe uygun değerleri ile doğrudan ilişkilendirilebilen işlem maliyetlerinin eklenmesiyle muhasebeleştirilir. İlk kayıtlara alınmalarını müteakiben krediler ve alacaklar gelecekteki anapara ve faiz nakit akışlarının etkin faiz oranları kullanılarak itfa edilmiş maliyetleri üzerinden değer düşüklükleri indirilerek gösterilmektedir.

Krediler ve alacaklar ticari ve diğer alacakları içerir.

Nakit ve nakit benzerleri

Nakit ve nakit benzerleri, nakit mevcudu, vadesiz mevduatlar ve 3 aydan az vadeye sahip vadeli mevduatlardan oluşmaktadır.

ii) Türev olmayan finansal yükümlülükler

Gerçeğe uygun değer farkı kar/zarara yansıtılan finansal yükümlülükler dahil bütün finansal yükümlülükler Grup'un ilgili finansal aracın sözleşmeye bağlı koşullarına taraf durumuna geldiği işlem tarihinde kayıtlara alınır.

Sözleşmeye dayalı yükümlülüklerinin yerine getirildiği, iptal ya da feshedildiği durumlarda; Grup, söz konusu finansal yükümlülüğü kayıtlarından çıkarır.

Grup finansal varlık ve yükümlülüklerini, sadece ve sadece, netleştirme için yasal hakkı olduğunda ve işlemi net bazda gerçekleştirmek ya da varlığın gerçekleşmesi ile yükümlülüğün yerine getirilmesini eş zamanlı yapmak konusunda niyetinin bulunması durumunda netleştirmekte ve net tutarı finansal tablolarında göstermektedir.

Grup'un türev olmayan finansal yükümlülükleri şu şekildedir: kredi ve borçlar, borçlu cari hesaplar ve ticari ve diğer yükümlülükler.

Bu tür finansal yükümlülükler, ilk kayda alınmaları esnasında, gerçeğe uygun değerlerine doğrudan ilişkilendirilen işlem maliyetlerinin eklenmesiyle ölçülmektedir. İlk kayda alınmalarını müteakiben finansal yükümlülükler, etkin faiz yöntemiyle hesaplanan itfa edilmiş değerleri üzerinden gösterilmektedir.

iii) Türev finansal araçlar

Grup alım satım amaçlı ve herhangi bir finansal riskten korunma amacıyla elde tutulmayan türev finansal araçlar kullanmaktadır. Bu tür türev araçların gerçeğe uygun değerlerindeki değişimler gerçekleştiği anda kapsamlı gelir tablosuna yansıtılır. Gerçeğe uygun değerler, işlem gören piyasa fiyatlarından ve gerektiğinde indirgenmiş nakit akışı modellerinden elde edilir. Borsa dışı vadeli döviz sözleşmelerinin gerçeğe uygun değerleri ilk vade oranının, sözleşmenin geri kalan süresi için ilgili para biriminin piyasa faiz oranlarına ilişkin hesaplanan vade oranıyla karşılaştırılıp finansal durum tablosundan düşülmesiyle belirlenir.

Bütün türev araçlar, gerçeğe uygun değer pozitifse aktif olarak Finansal Yatırımlar'ın altında Alım Satım Amaçlı Türev Finansal Varlıklar'da, gerçeğe uygun değer negatifse pasif olarak Finansal Yükümlülükler'in altında Alım Satım Amaçlı Türev Finansal Yükümlülükler'de muhasebeleştirilir.

Piyasada işlem görmeyen türev finansal araçların gerçeğe uygun değerleri, karşı tarafın güvenilirliği ve sözleşmenin raporlama tarihinde sona ermesi durumunda, Grup'un alacağı veya yükümlü olduğu miktar mevcut piyasa koşulları göz önünde bulundurularak tahmin edilmektedir.

iv) Sermaye**Adi Hisse Senetleri**

Adi hisse senetleri özkaynak olarak sınıflandırılır. Adi hisse ihraçları ve hisse senedi opsiyonlarının ihracı ile doğrudan ilişkili ek maliyetler vergi etkisi düşüldükten sonra özkaynaklardan azalış olarak kayıtlara alınır.

2.4.8 Yabancı para işlemler

Yabancı para cinsinden yapılan işlemler, işlem tarihindeki yabancı para kuru ile TL'ye çevrilmektedir. Yabancı para parasal varlıklar ve borçlar, raporlama dönemi sonunda geçerli kur üzerinden dönem sonunda TL'ye çevrilmektedirler. Bu tip işlemlerden kaynaklanan kur farkları, kar veya zarara yansıtılmaktadır. Gerçeğe uygun değeri ile gösterilen yabancı para birimi bazındaki parasal olmayan varlıklar ve borçlar gerçeğe uygun değerlerinin belirlendiği günün kurundan TL'ye çevrilerek ifade edilmektedir.

Grup'un kullandığı 31 Aralık 2017 ve 2016 tarihli kur bilgileri aşağıdaki gibidir:

	31 Aralık 2017	31 Aralık 2016
ABD Doları	3,7719	3,5192
Avro	4,5155	3,7099
İngiliz Sterlini	5,0803	4,3189

2.4.9 Hisse Başına Kazanç/ (Zarar)

Hisse Başına Kazanç İlişkin Türkiye Muhasebe Standardı – TMS 33'e göre hisse senetleri borsada işlem gören işletmeler hisse başına kazanç açıklamak zorundadırlar.

Konsolide kapsamlı gelir tablosunda belirtilen hisse başına kazanç/(zarar), net karın ya da zararın, raporlama dönemi boyunca piyasada bulunan hisse senetlerinin ağırlıklı ortalama adedine bölünmesiyle bulunmaktadır.

Türkiye'de şirketler sermayelerini hali hazırda bulunan hissedarlarına, geçmiş yıl kazançlarından ve yasal finansal tablolarında taşıdıkları yeniden değerlendirme fonlarından dağıttıkları "bedelsiz hisse" yolu ile arttırabilmektedirler. Bu tip "bedelsiz hisse" dağıtımları, hisse başına kar/zarar hesaplamalarında, ihraç edilmiş hisse gibi değerlendirilir. Buna göre, bu hesaplamalarda kullanılan ağırlıklı ortalama hisse sayısı, söz konusu hisse senedi dağıtımlarının geçmiş dönük etkileri de dikkate alınarak bulunur.

2.4.10 Raporlama Döneminden Sonraki Olaylar

Raporlama dönemi sonu ile finansal tabloların yayımı için yetkilendirme tarihi arasında, işletme lehine veya aleyhine ortaya çıkan olayları ifade etmektedir. Raporlama döneminden sonraki olaylar ikiye ayrılmaktadır:

- raporlama dönemi sonu itibarıyla ilgili olayların var olduğuna ilişkin yeni deliller olması (raporlama döneminden sonra düzeltme gerektiren olaylar); ve
- ilgili olayların raporlama döneminden sonra ortaya çıktığını gösteren deliller olması (raporlama döneminden sonra düzeltme gerektirmeyen olaylar).

Raporlama dönemi sonu itibarıyla söz konusu olayların var olduğuna ilişkin yeni deliller olması veya ilgili olayların raporlama döneminden sonra ortaya çıkması durumunda ve bu olayların finansal tabloların düzeltilmesini gerektirmesi durumunda, Grup konsolide finansal tablolarını yeni duruma uygun şekilde düzeltmektedir. Söz konusu olaylar konsolide finansal tabloların düzeltilmesini gerektirmiyorsa, Grup, söz konusu hususları ilgili dipnotlarında açıklamaktadır.

2.4.11 Karşılıklar, Şarta Bağlı Yükümlülükler ve Şarta Bağlı Varlıklar

"Karşılıklar, Koşullu Borçlar ve Koşullu Varlıklara İlişkin Türkiye Muhasebe Standardı" ("UMS 37") uyarınca, herhangi bir karşılık tutarının konsolide finansal tablolara alınabilmesi için; Grup'un geçmiş olaylardan kaynaklanan mevcut bir hukuki veya zımni yükümlülüğün bulunması, bu yükümlülüğün yerine getirilmesi için ekonomik fayda içeren kaynakların işletmeden çıkmasının muhtemel olması ve söz konusu yükümlülük tutarının güvenilir bir biçimde tahmin edilebiliyor olması gerekmektedir. Söz konusu kriterler oluşmamışsa, Grup söz konusu hususları ilgili dipnotlarda açıklamaktadır.

Ekonomik faydanın işletmeye gireceğinin muhtemel hale gelmesi halinde, koşullu varlıkla ilgili olarak finansal tablo dipnotlarında açıklama yapılır. Ekonomik faydanın işletmeye gireceğinin kesinleşmesi durumundaysa, söz konusu varlık ve bununla ilgili gelir değişikliğinin olduğu tarihte finansal tablolara alınır.

2.4.12 İlişkili taraflar

- a) Bir kişi veya bu kişinin yakın ailesinin bir üyesi, aşağıdaki durumlarda Şirket ile ilişkili sayılır:

Söz konusu kişinin,

- (i) Şirket üzerinde kontrol veya müşterek kontrol gücüne sahip olması durumunda,
- (ii) Şirket üzerinde önemli etkiye sahip olması durumunda,
- (iii) Şirket veya Şirket'in bir ana ortaklığının kilit yönetici personelinin bir üyesi olması durumunda.

- b) Aşağıdaki koşullardan herhangi birinin mevcut olması halinde işletme Şirket ile ilişkili sayılır:

- (i) İşletme ve Şirket'in aynı grubun üyesi olması halinde,
- (ii) İşletmenin, diğer işletmenin (veya diğer işletmenin de üyesi olduğu bir grubun üyesinin) iştiraki ya da iş ortaklığı olması halinde,
- (iii) Her iki işletmenin de aynı bir üçüncü tarafın iş ortaklığı olması halinde,
- (iv) İşletmelerden birinin üçüncü bir işletmenin iş ortaklığı olması ve diğer işletmenin söz konusu üçüncü işletmenin iştiraki olması halinde.
- (v) İşletmenin, Şirket'in ya da Şirket ile ilişkili olan bir işletmenin çalışanlarına ilişkin olarak işten ayrılma sonrasında sağlanan fayda plânlarının olması halinde. Şirket'in kendisinin böyle bir plânının olması halinde, sponsor olan işverenler de Şirket ile ilişkilidir.
- (vi) İşletmenin (a) maddesinde tanımlanan bir kişi tarafından kontrol veya müştereken kontrol edilmesi halinde.
- (vii)(a) maddesinin (i) bendinde tanımlanan bir kişinin işletme üzerinde önemli etkisinin bulunması veya söz konusu işletmenin (ya da bu işletmenin ana ortaklığının) kilit yönetici personelinin bir üyesi olması halinde.

Bu finansal tabloların amacı doğrultusunda ortaklar, önemli yönetim personeli ve Yönetim Kurulu üyeleri, aileleri ve onlar tarafından kontrol edilen veya onlara bağlı şirketler, iştirak ve ortaklıklar ilişkili taraflar olarak kabul ve ifade edilmişlerdir. Olağan faaliyetler nedeniyle ilişkili taraflarla bazı iş ilişkilerine girilebilir.

2.4.13 Finansal Bilgilerin Bölümlere Göre Raporlaması

Faaliyet bölümü, Grup'un hasılat elde edebildiği ve harcama yaptığı işletme faaliyetlerinde bulunan, faaliyet sonuçlarının bölüme tahsis edilecek kaynaklara ilişkin kararların alınması ve bölümün performansının değerlendirilmesi amacıyla Grup Yönetimi tarafından düzenli olarak gözden geçirildiği ve hakkında ayrı finansal bilgilerin mevcut olduğu kısımdır.

Grup'un faaliyet bölümleri çimento ve beton'dur.

2.4.14 Kurum Kazancı Üzerinden Hesaplanan Vergiler

Dönemin vergi karşılığı, cari dönem kurumlar vergisi ve ertelenen verginin değişim farkını içermektedir. Cari dönem vergi yükümlülüğü, dönem karının vergiye tabi olan kısmı üzerinden ve raporlama dönemi sonunda geçerli olan vergi oranları ile hesaplanan vergi yükümlülüğünü ve geçmiş yıllardaki vergi yükümlülüğü ile ilgili düzeltme kayıtlarını içermektedir.

Ertelenen vergi yükümlülüğü veya alacağı, varlıkların ve borçların finansal tablolarda gösterilen değerleri ile yasal vergi matrahı hesabında dikkate alınan tutarları arasındaki geçici farklılıkların vergi etkilerinin hesaplanmasıyla belirlenmektedir.

Ertelenen vergi yükümlülüğü veya alacağı, söz konusu geçici farklılıkların ortadan kalkacağı ilerideki dönemlerde ödenecek vergi tutarlarında yapacakları tahmin edilen artış ve azalış oranlarında ilişikteki finansal tablolara yansıtılmaktadır. Ertelenen vergi alacağı, gelecek dönemlerde vergi avantajının sağlanması olası durumlarda kaydedilir. Bu alacaktan artık yararlanılamayacağı anlaşıldığı oranda ilgili aktiften silinir. Ertelenen verginin hesaplanmasında, söz konusu geçici farklılıkların ortadan kalkacağı ilerideki dönemlerde geçerli olacağı tahmin edilen vergi oranları kullanılmaktadır.

2.4.15 Giderler

Giderler tahakkuk esasına göre muhasebeleştirilir. Satışların maliyeti ve faaliyet giderleri ilgili giderleri tahakkuk ettiği anda kaydedilir. Operasyonel kiralama kapsamında yapılan kira ödemeleri, kiralama süresince, eşit tutarlarda konsolide kapsamlı gelir tablosuna gider olarak yansıtılır.

2.4.16 Çalışanlara Sağlanan Faydalar

Kıdem tazminatı

Yürürlükteki kanunlara göre, Şirket, emeklilik dolayısıyla veya istifa ve İş Kanunu'nda belirtilen davranışlar dışındaki sebeplerle istihdamı sona eren çalışanlara belirli bir toplu ödeme yapmakla yükümlüdür. Söz konusu ödeme tutarları raporlama dönemi sonu itibarıyla geçerli olan kıdem tazminat tavanı esas alınarak hesaplanır. Kıdem tazminatı karşılığı, tüm çalışanların emeklilikleri dolayısıyla ileride doğacak yükümlülük tutarları bugünkü net değerine göre hesaplanarak ilişikteki konsolide finansal tablolarda yansıtılmıştır.

Kısa vadeli özlük hakları

Çalışanlara sağlanan faydalardan doğan kısa vadeli yükümlülükler, iskonto edilmeksizin söz konusu hizmet çalışanlara sağlandıkça gelir tablosunda giderleştirilmektedir.

Kısa vadeli nakit ikramiyeye istinaden ödenmesi beklenen tutar, çalışanlar tarafından geçmişte sağlanmış bir hizmet edimi dolayısıyla, Şirket'in yasal veya bağlayıcı bir yükümlülüğünün bulunması durumunda ve söz konusu yükümlülük güvenilir bir şekilde tahmin edilebiliyorsa, karşılık olarak kayıtlara alınır.

Emeklilik planı

Grup'un personele sağladığı herhangi bir emeklilik sonrası fayda ve emeklilik planı bulunmamaktadır.

2.4.17 Nakit akışları tablosu

Grup, net varlıklarındaki değişimleri, finansal yapısını ve nakit akışlarının tutar ve zamanlamasını değişen şartlara göre yönlendirme yeteneği hakkında finansal tablo kullanıcılarına bilgi vermek üzere, diğer finansal tablolarının ayrılmaz bir parçası olarak, nakit akışları tablosunu düzenlemektedir.

Konsolide nakit akışları tablosunda, döneme ilişkin konsolide nakit akışları esas, yatırım ve finansman faaliyetlerine dayalı bir biçimde sınıflandırılarak raporlanır.

Esas faaliyetlerden kaynaklanan konsolide nakit akışları, Grup'un faaliyetlerinden kaynaklanan konsolide nakit akışlarını gösterir.

Yatırım faaliyetleriyle ilgili konsolide nakit akışları, Grup'un yatırım faaliyetlerinde kullandığı ve elde ettiği konsolide nakit akışlarını gösterir.

Finansman faaliyetlerine ilişkin nakit akışları, Grup'un finansman faaliyetlerinde kullandığı konsolide kaynakları ve bu kaynakların geri ödemelerini gösterir.

Nakit ve nakit benzeri değerler, nakit ve banka mevduatı ile tutarı belirli nakde kolayca çevrilebilen kısa vadeli, yüksek likiditeye sahip ve vadesi 3 ay veya daha kısa olan yatırımları içermektedir.

2.4.18 Netleştirme

Finansal varlıklar ve yükümlülükler, yasal olarak netleştirme hakkının var olması, net olarak ödenmesi veya tahsilinin mümkün olması veya varlığın elde edilmesi ile yükümlülüğün yerine getirilmesinin eş zamanlı olarak gerçekleşebilmesi halinde, finansal durum tablosunda net değerleri ile gösterilir.

3 FAALİYET BÖLÜMLERİNE GÖRE RAPORLAMA

Grup Yönetimi'nin performansı değerlendirdiği ve kaynak dağılımına karar vermek için kullandığı bilgileri içeren çimento ve hazır beton bölümleri bulunmaktadır. Bu stratejik bölümler aynı servisin hizmetini vermesine rağmen, farklı ekonomik durumlardan ve farklı coğrafi konulardan etkilendikleri için kaynak tahsisi ve performanslarına göre Grup'un faaliyetlerine ilişkin karar almaya yetkili mercii tarafından düzenli olarak gözden geçirilmektedir.

Grup'un içerdiği ana faaliyet bölümleri çimento ve hazır betondur.

Bölümlerin performansının düzenli olarak değerlendirilmesinde temel olarak brüt kar dikkate alınmaktadır. Şirket Yönetimi, bölüm performanslarının değerlendirilmesinde brüt karı aynı sektörde yer alan şirketlerle karşılaştırılabilirliği açısından en uygun yöntem olarak görmektedir.

KONYA ÇİMENTO SANAYİ ANONİM ŞİRKETİ VE BAĞLI ORTAKLIKLARI

31 Aralık 2017 Tarihinde Sona Eren Hesap Dönemine Ait Konsolide Finansal Tablolara İlişkin Açıklayıcı Dipnotlar
(Tutarlar aksi belirtilmedikçe Türk Lirası ("TL") olarak ifade edilmiştir.)

	<u>Hazır Beton</u> <u>31 Aralık</u> <u>2017</u>	<u>Cimento</u> <u>31 Aralık</u> <u>2017</u>	<u>Bölümler arası</u> <u>düzeltilme ve</u> <u>eliminasyonlar</u> <u>31 Aralık</u> <u>2017</u>	<u>Konsolide</u> <u>toplam</u> <u>31 Aralık</u> <u>2017</u>
Grup dışı satışlar	121.730.847	216.098.224	--	337.829.071
Bölümler arası satışlar	--	32.308.515	(32.308.515)	--
Net satışlar	121.730.847	248.406.739	(32.308.515)	337.829.071
Satışların maliyeti	(111.933.485)	(181.854.389)	32.308.515	(261.479.359)
Brüt kar	9.797.362	66.552.350	--	76.349.712

	<u>Hazır Beton</u> <u>31 Aralık</u> <u>2016</u>	<u>Cimento</u> <u>31 Aralık</u> <u>2016</u>	<u>Bölümler arası</u> <u>düzeltilme ve</u> <u>eliminasyonlar</u> <u>31 Aralık</u> <u>2016</u>	<u>Konsolide</u> <u>toplam</u> <u>31 Aralık</u> <u>2016</u>
Grup dışı satışlar	82.433.444	191.426.244	--	273.859.688
Bölümler arası satışlar	--	21.624.208	(21.624.208)	--
Net satışlar	82.433.444	213.050.452	(21.624.208)	273.859.688
Satışların maliyeti	(78.267.622)	(150.349.205)	21.624.208	(206.992.619)
Brüt kar	4.165.822	62.701.247	--	66.867.069

4 NAKİT VE NAKİT BENZERLERİ

31 Aralık 2017 ve 2016 tarihleri itibarıyla, nakit ve nakit benzerleri aşağıdaki gibidir:

	<u>31 Aralık 2017</u>	<u>31 Aralık 2016</u>
Kasa	17.449	29.831
Bankalar	76.634.720	91.583.047
- Vadeli mevduat	72.282.931	87.853.747
- Vadesiz mevduat	4.351.789	3.729.300
Diğer hazır değerler (*)	2.803.775	1.719.476
	79.455.944	93.332.354
Ek: Vadesi üç aydan uzun vadeli mevduatlar	8.822.076	--
Tenzil: Faiz tahakkukları	(277.307)	(108.054)
Nakit akış tablosunda sunulan nakit ve nakit benzerleri	88.000.713	93.224.300

31 Aralık 2017 tarihi itibarıyla vadeli mevduatın 55.026.657 TL'si TL cinsinden, 26.078.350 TL'si ABD Doları cinsinden, mevduatlardan oluşmaktadır (31 Aralık 2016: 54.712.466 TL'si TL cinsinden, 33.141.281 TL'si ABD Doları cinsinden, mevduatlardan oluşmaktadır). 31 Aralık 2017 tarihi itibarıyla vadesiz mevduatın 1.456.636 TL'si TL cinsinden, 497.905 TL'si ABD Doları cinsinden, 2.397.248 TL'si Avro cinsinden mevduatlardan oluşmaktadır (31 Aralık 2016: 836.798 TL'si TL cinsinden, 715.818 TL'si ABD Doları cinsinden, 2.176.684 TL'si Avro cinsinden mevduatlardan oluşmaktadır).

31 Aralık 2017 tarihi itibarıyla vadeli TL mevduatlara uygulanan etkin faiz oranları %13,85-%15,50 (31 Aralık 2016: %11,50-%10,25), vadeli ABD Doları mevduatlara uygulanan faiz oranları ise %3,50-%3,85 arasında değişmektedir (31 Aralık 2016: %3,50-%1,95). 31 Aralık 2017 tarihi itibarıyla vade süreleri 1-61 gün arasında değişkenlik göstermektedir (31 Aralık 2016: 1-61 gün).

31 Aralık 2017 ve 2016 tarihleri itibarıyla bloke mevduat bulunmamaktadır.

Grup'un ayrıca 3 aydan uzun 2.326.960 ABD Doları karşılığı 8.822.076 TL tutarında %3,60 faiz oranında vadeli mevduatı bulunmaktadır. İlgili tutar finansal durum tablosunda finansal yatırımlar altında gösterilmiştir.

31 Aralık 2017 tarihi itibarıyla, nakit akış tablosuna baz olan, faiz tahakkukları hariç nakit ve nakit benzerleri 88.000.713 TL tutarındadır (31 Aralık 2016: 93.224.300 TL).

Grup'un finansal varlıkları ve yükümlülükleri için faiz oranı riski ve duyarlılık analizleri Not 26'da belirtilmiştir.

(*) Diğer hazır değerler raporlama tarihi itibarıyla vadesi gelen çeklerden oluşmaktadır.

5 FİNANSAL YATIRIMLAR

5.1 Türev Araçlar

31 Aralık 2017 tarihi itibarıyla türev araçlar bakiyesi 313.286 TL varlıktır (31 Aralık 2016: 2.683.235 TL varlıktır).

Türev finansal araçlar gerçeğe uygun değeriyle gösterilmekte olup, pozitif gerçeğe uygun değerlendirme farkları Finansal Yatırımlar hesabında, negatif gerçeğe uygun değerlendirme farkları Türev Araçlar hesabında sınıflanmıştır.

	31 Aralık 2017		
	Sözleşme tutarı (*)	Gerçeğe uygun değer	
		Varlık	Yükümlülük
Forward sözleşmeleri	5.425.576	313.286	--
		313.286	--
31 Aralık 2016			
	Sözleşme tutarı (*)	Gerçeğe uygun değer	
		Varlık	Yükümlülük
Forward sözleşmeleri	20.093.967	2.683.235	--
		2.683.235	--

(*) İlgili türev finansal araçların alım tutarlarının toplamını ifade etmektedir.

Grup'un finansal yatırımları için kur, faiz oranı riskleri ve duyarlılık analizleri Not 26'da açıklanmıştır.

KONYA ÇİMENTO SANAYİ ANONİM ŞİRKETİ VE BAĞLI ORTAKLIKLARI

31 Aralık 2017 Tarihinde Sona Eren Hesap Dönemine Ait Konsolide Finansal Tablolara İlişkin Açıklayıcı Dipnotlar
(Tutarlar aksi belirtilmedikçe Türk Lirası ("TL") olarak ifade edilmiştir.)

5.2 Finansal Yatırımlar

	<u>31 Aralık 2017</u>	<u>31 Aralık 2016</u>
Finansal yatırımlar (*)	8.822.076	--
	<u>8.822.076</u>	<u>--</u>

(*) Grup'un 3 aydan uzun 2.326.960 ABD Doları karşılığı 8.822.076 TL tutarında %3,60 faiz oranında vadeli mevduatı bulunmaktadır (31 Aralık 2016: Yoktur).

6 İLİŞKİLİ TARAF AÇIKLAMALARI

İlişkili taraflar

İlişkili taraflara borçlar ve ilişkili taraflardan alacaklar maliyet değerinden belirtilmiş ve taşınmıştır. Grup olağan faaliyetleri dahilinde ilişkili taraflara ticari olarak çeşitli işlemler gerçekleştirmiştir. Bu işlemlerin en önemlileri aşağıda belirtilmiştir:

İlişkili taraflarla bakiyeler

İlişkili taraflardan ticari alacaklar

	<u>31 Aralık 2017</u>	<u>31 Aralık 2016</u>
Baştaş Hazır Beton Sanayi ve Ticaret A.Ş. ⁽¹⁾	--	183.096
Çözüm Endüstriyel Atık İşleme Sanayi ve Ticaret A.Ş. ⁽¹⁾	--	23.640
	<u>--</u>	<u>206.736</u>

İlişkili taraflara ticari borçlar

	<u>31 Aralık 2017</u>	<u>31 Aralık 2016</u>
Aktaş İnşaat Malz.Sanayi ve Ticaret A.Ş. ⁽¹⁾	4.526.429	2.844.984
Tamtaş Yapı Malzemeleri Sanayi ve Ticaret A.Ş. ⁽¹⁾	1.260.915	771.995
Başkon Yönetim Ltd. Şti. ⁽³⁾	547.929	384.101
Vicat S.A. ⁽¹⁾	523.817	329.132
Baştaş Hazır Beton Sanayi ve Ticaret A.Ş. ⁽¹⁾	523.081	--
Sigma Beton Laboratuar Hizmetleri ve Ticaret Ltd. Şti. ⁽¹⁾	401.698	205.190
Baştaş Başkent Çimento Sanayi ve Ticaret A.Ş. ⁽¹⁾	32.761	104.086
Çözüm Endüstriyel Atık İşletme Sanayi ve Ticaret A.Ş. ⁽¹⁾	23.600	--
	<u>7.840.230</u>	<u>4.639.488</u>

(1) Ana ortağın bağlı ortaklığı

(2) Diğer ilişkili taraf

Grup'un ticari borçları hammadde nakliyesi, danışmanlık, teknik hizmet, makine kira ve mal alımlarından kaynaklanmaktadır. 31 Aralık 2017 tarihi itibarıyla, Grup'un temettü dağıtımlarıyla ilgili oluşan ortaklara borçları bulunmamaktadır (31 Aralık 2016: Yoktur).

İlişkili taraflarla işlemler

<u>Mal ve hizmet satışları</u>	1 Ocak - 31 Aralık 2017	1 Ocak - 31 Aralık 2016
Tamtaş Yapı Malzemeleri Sanayi ve Ticaret A.Ş.	1.148.273	1.289.547
Baştaş Başkent Çimento Sanayi ve Ticaret A.Ş.	797.980	4.048.362
Çözüm Endüstriyel Atık İşleme San.ve Tic.AŞ	198.903	110.388
Baştaş Hazır Beton Sanayi ve Ticaret A.Ş.	170.077	3.090.169
Sigma Beton Laboratuar Hizmetleri ve Ticaret Ltd. Şti.	61.808	28.879
Aktaş İnşaat Malz.Sanayi ve Ticaret A.Ş	12.959	2.274
	2.390.000	8.569.619

<u>Mal ve hizmet alımları</u>	1 Ocak - 31 Aralık 2017	1 Ocak - 31 Aralık 2016
Aktaş İnşaat Malz. Sanayi ve Ticaret A.Ş. ⁽¹⁾	27.563.503	21.728.724
Tamtaş Yapı Malzemeleri Sanayi ve Ticaret A.Ş. ⁽²⁾	16.360.069	13.574.284
Vicat S.A. ⁽³⁾	3.718.060	3.653.428
Baştaş Başkent Çimento Sanayi ve Ticaret A.Ş. ⁽⁴⁾	3.714.479	546.575
Başkon Yönetim Ltd. Şti. ⁽⁵⁾	1.650.018	1.548.568
Sigma Beton Laboratuar Hizmetleri ve Ticaret Ltd. Şti. ⁽⁶⁾	1.382.673	993.818
Çözüm Endüstriyel Atık İşleme San. ve Tic.A.Ş	276.192	84.669
Baştaş Hazır Beton Sanayi ve Ticaret A.Ş.	466.800	1.499
	55.131.794	42.131.565

⁽¹⁾ Aktaş'tan nakliye ve iş makinesi kira hizmeti alınmaktadır.

⁽²⁾ Tamtaş'tan hammadde ve dahili nakliye hizmeti alınmaktadır, çimento satışı yapılmaktadır.

⁽³⁾ Vicat S.A.'dan teknik danışmanlık hizmeti alınmaktadır.

⁽⁴⁾ Baştaş Çimento'dan çimento ve idari teknik hizmet alınmaktadır; çimento satışı yapılmaktadır.

⁽⁵⁾ Başkon'dan yönetim ve raporlama hizmeti alınmaktadır.

⁽⁶⁾ Sigma Beton'dan analiz hizmeti alınmaktadır.

Üst yönetim kadrosuna ait ücretler ve menfaatler toplamı

31 Aralık 2017 tarihinde sona eren ara hesap döneminde ortaklar ve üst düzey yöneticilere sağlanan toplam menfaat tutarı 2.738.136 TL'dir (31 Aralık 2016: 2.366.320 TL).

KONYA ÇİMENTO SANAYİ ANONİM ŞİRKETİ VE BAĞLI ORTAKLIKLARI

31 Aralık 2017 Tarihinde Sona Eren Hesap Dönemine Ait Konsolide Finansal Tablolara İlişkin Açıklayıcı Dipnotlar
(Tutarlar aksi belirtilmedikçe Türk Lirası ("TL") olarak ifade edilmiştir.)

7 TİCARİ ALACAKLAR VE TİCARİ BORÇLAR

7.1 Ticari alacaklar, net

31 Aralık 2017 ve 2016 tarihleri itibarıyla diğer ticari alacakların detayı aşağıdaki gibidir:

	<u>31 Aralık 2017</u>	<u>31 Aralık 2016</u>
Ticari alacaklar, net	52.005.088	36.931.532
Vadeli çekler ve alacak senetleri, net	46.519.604	32.677.278
Eksi: Şüpheli ticari alacak karşılığı	(3.052.632)	(3.137.042)
	<u>95.472.060</u>	<u>66.471.768</u>

31 Aralık 2017 tarihi itibarıyla ticari alacakların ortalama vadesi 45 ile 60 gün arasında değişmektedir (31 Aralık 2016: 45-60 gün). Tahakkuk etmemiş finansman gelirleri hesaplamasında kullanılan ortalama faiz oranı %13,01'dir.

Grup yönetimince geçmiş tecrübeler ve cari ekonomik durum göz önüne alınarak değerlendirilmekte ve gerekli görüldüğü durumlarda ve uygun tutarda şüpheli alacak karşılığı ayrılmaktadır. Şüpheli ticari alacak karşılıklarının yıl içindeki hareketleri aşağıdaki gibidir:

	<u>2017</u>	<u>2016</u>
Dönem başı	3.137.042	3.145.919
Dönem içinde ayrılan karşılık tutarı (Not 22.2)	760.773	625.381
Dönem içindeki tahsilatlar (Not 22.1)	(845.183)	(634.258)
Dönem sonu	<u>3.052.632</u>	<u>3.137.042</u>

31 Aralık 2017 ve 2016 tarihleri itibarıyla, Grup'un ticari alacaklarının değer düşüklüğüne uğramamış kısmına ilişkin vade dağılımı aşağıdaki gibidir:

	<u>31 Aralık 2017</u>	<u>31 Aralık 2016</u>
Vadesi geçmemiş ve karşılık ayrılmamış	79.131.464	56.676.429
Vadesi üzerinden 1-30 gün geçmiş	2.836.067	3.360.277
Vadesi üzerinden 1-3 ay geçmiş	12.120.253	5.171.295
Vadesi üzerinden 3-12 ay geçmiş	1.098.217	998.689
Vadesi üzerinden 1-5 yıl geçmiş	229.400	220.481
Vadesini 5 yıldan fazla geçmiş	56.659	44.598
	<u>95.472.060</u>	<u>66.471.768</u>

7.2 Ticari borçlar, net

31 Aralık 2017 ve 2016 tarihleri itibarıyla ticari borçlar aşağıdaki gibidir:

	<u>31 Aralık 2017</u>	<u>31 Aralık 2016</u>
Ticari borçlar, net	47.933.420	41.784.898
	<u>47.933.420</u>	<u>41.784.898</u>

31 Aralık 2017 tarihi itibarıyla ticari borçların ortalama vadesi 30 ile 45 gün arasında değişmektedir (31 Aralık 2016: 30-45 gün). Tahakkuk etmemiş finansman giderleri hesaplamasında kullanılan ortalama faiz oranı %13,01'dir.

8 DİĞER ALACAKLAR VE BORÇLAR**8.1 Diğer alacaklar**

31 Aralık 2017 ve 2016 tarihleri itibarıyla diğer uzun vadeli alacaklar aşağıdaki gibidir:

Uzun vadeli diğer alacaklar

	31 Aralık 2017	31 Aralık 2016
Verilen depozito ve teminatlar	1.379.781	1.289.541
	1.379.781	1.289.541

8.2 Diğer borçlar

31 Aralık 2017 ve 2016 tarihleri itibarıyla diğer borçlar aşağıdaki gibidir:

Kısa vadeli diğer borçlar

	31 Aralık 2017	31 Aralık 2016
Ödenecek SSK primleri	900.561	783.311
Ödenecek gelir vergisi kesintileri	688.899	528.620
Ödenecek KDV	529.313	508.192
Ödenecek vergi ve fonlar	--	1.213.473
Diğer	281.800	252.815
	2.400.573	3.286.410

9 PEŞİN ÖDENMİŞ GİDERLER VE ERTELENMİŞ GELİRLER

<u>Kısa Vadeli Peşin Ödenmiş Giderler</u>	31 Aralık 2017	31 Aralık 2016
Gelecek aylara ait giderler	252.307	1.118.146
Verilen avanslar	246.310	930.247
İş avansları	32.756	33.516
Diğer	4.000	4.516
	535.373	2.086.425
<u>Uzun Vadeli Peşin Ödenmiş Giderler</u>	31 Aralık 2017	31 Aralık 2016
Verilen avanslar	1.170.200	2.685.604
Diğer	134.092	81.656
	1.304.292	2.767.260
<u>Uzun Vadeli Ertelenmiş Gelirler</u>	31 Aralık 2017	31 Aralık 2016
Alınan avanslar	5.664.872	3.257.837
	5.664.872	3.257.837

KONYA ÇİMENTO SANAYİ ANONİM ŞİRKETİ VE BAĞLI ORTAKLIKLARI

31 Aralık 2017 Tarihinde Sona Eren Hesap Dönemine Ait Konsolide Finansal Tablolara İlişkin Açıklayıcı Dipnotlar
(Tutarlar aksi belirtilmedikçe Türk Lirası ("TL") olarak ifade edilmiştir.)

10 STOKLAR

31 Aralık 2017 ve 2016 tarihleri itibarıyla stoklar aşağıdaki gibidir

	31 Aralık 2017	31 Aralık 2016
Hammadde stokları	50.655.723	42.733.308
Yarı mamul stokları	9.643.634	11.662.851
Mamul stokları	2.082.607	1.974.313
Ticari mal stokları	25.959	31.506
	62.407.923	56.401.978

31 Aralık 2017 tarihi itibarıyla hammadde stokları çimento hammaddeleri ve yakıtlardan oluşmaktadır.

31 Aralık 2017 tarihinde sona eren yılda satışların maliyetine kaydedilen ilk madde ve malzeme gideri ile mamul ve yarı mamul stoklarındaki değişimin tutarı 213.714.280 TL'dir (31 Aralık 2016: 165.537.970 TL).

31 Aralık 2017 tarihi itibarıyla stoklar üzerinde ipotek bulunmamaktadır (31 Aralık 2016: Yoktur.).

Grup'un, 31 Aralık 2017 tarihi itibarıyla 1.438.420 ABD Doları cinsinden hammadde satın alım taahhüdü bulunmakta olup, bu ödemelere ilişkin forward işlemlerin detayları aşağıda belirtilmiştir;

Vade	Tutar	Döviz Cinsi
Ocak 2018	1.438.420	ABD Doları

11 ÖZKAYNAK YÖNTEMİNE GÖRE DEĞERLENEN YATIRIMLAR

31 Aralık 2017 ve 2016 tarihleri itibarıyla, öz kaynak yöntemine göre değerlendirilen yatırımlar aşağıdaki gibidir:

	İştirak Oranı	31 Aralık 2017	31 Aralık 2016
Sigma Beton (*)	% 50	288.372	277.525

(*) 31 Aralık 2017 tarihi itibarıyla, varlıklar toplamı 1.543.712 TL (31 Aralık 2016: 1.430.060 TL), yükümlülükler toplamı 966.968 TL (31 Aralık 2016: 875.010 TL) ve öz kaynak toplamı 576.744 TL (31 Aralık 2016: 555.050 TL)'dir. 31 Aralık 2017 tarihinde sona eren yıla ait net satış tutarı 4.036.487 TL (31 Aralık 2016: 3.592.391) olup net dönem karı 21.694 TL'dir (31 Aralık 2016: 68.057 TL zarardır).

12 MADDİ DURAN VARLIKLAR

31 Aralık 2017 tarihinde sona eren yılda maddi duran varlıkların hareketleri aşağıdaki gibidir:

Maliyet	1 Ocak 2017	Girışler	Transfer	Çıkışlar	31 Aralık 2017
Arazi ve arsalar	46.596.161	--	445.757	(2.054.589)	44.987.329
Yeraltı ve yerüstü düzenleri	11.019.604	--	392.170	--	11.411.774
Binalar	29.068.082	--	868.563	--	29.936.645
Makine tesis ve cihazlar	327.405.490	3.747.131	33.548.677	(12.078)	364.689.220
Taşıtlar	23.826.773	450.000	62.278	(870.319)	23.468.732
Döşeme ve demirbaşlar	8.033.709	221.991	528.464	(45.440)	8.738.724
Yapılmakta olan yatırımlar	19.049.374	19.450.133	(35.845.909)	--	2.653.598
	464.999.193	23.869.255	--	(2.982.426)	485.886.022

	1 Ocak 2017	Cari yıl amortismanı	Transfer	Çıkışlar	31 Aralık 2017
Birikmiş Amortismanlar					
Yeraltı ve yerüstü düzenleri	(8.702.604)	(360.473)	--	--	(9.063.077)
Binalar	(13.567.395)	(810.835)	--	--	(14.378.230)
Makine tesis ve cihazlar	(237.741.663)	(14.340.116)	--	12.078	(252.069.701)
Taşıtlar	(20.702.536)	(1.565.314)	--	868.775	(21.399.075)
Döşeme ve demirbaşlar	(7.165.311)	(267.947)	--	45.440	(7.387.818)
	(287.879.509)	(17.344.685)	--	926.293	(304.297.901)
Net defter değeri	177.119.684				181.588.121

31 Aralık 2017 tarihi itibarıyla maddi duran varlıklar üzerindeki toplam sigorta tutarı 869.486.269 TL'dir (31 Aralık 2016: 727.788.703 TL).

31 Aralık 2017 tarihi itibarıyla maddi duran varlıklar üzerinde ipotek yoktur (31 Aralık 2016: Yoktur).

Grup'un finansal kiralama yoluyla edindiği maddi duran varlığı bulunmamaktadır

Grup'un 31 Aralık 2017 itibarıyla itfa olmuş fakat kullanılmakta olan maddi duran varlıklarının maliyeti 112.526.426 TL'dir (31 Aralık 2016: 89.164.812 TL).

31 Aralık tarihi itibarıyla maddi duran varlık amortismanlarının dağılımı Not 20'de verilmiştir.

31 Aralık 2016 tarihinde sona eren yılda maddi duran varlıkların hareketleri aşağıdaki gibidir:

Malivet	1 Ocak 2016	Girişler	Transfer	Değer Düşüklüğü*	Çıkışlar	31 Aralık 2016
Arazi ve arsalar	46.596.161	--	--	--	--	46.596.161
Yeraltı ve yerüstü düzenleri	11.019.604	--	--	--	--	11.019.604
Binalar	27.062.852	--	2.005.230	--	--	29.068.082
Makine tesis ve cihazlar	323.502.414	2.017.773	4.634.659	(2.644.821)	(104.535)	327.405.490
Taşıtlar	27.229.864	--	--	--	(3.403.091)	23.826.773
Döşeme ve demirbaşlar	7.888.822	94.670	56.368	--	(6.151)	8.033.709
Yapılmakta olan yatırımlar	2.675.182	23.070.449	(6.696.257)	--	--	19.049.374
	445.974.899	25.182.892	--	(2.644.821)	(3.513.777)	464.999.193
		Cari yıl				
Birikmiş Amortismanlar	1 Ocak 2016	amortismanı	Transfer	Değer Düşüklüğü*	Çıkışlar	31 Aralık 2016
Yeraltı ve yerüstü düzenleri	(8.160.024)	(542.580)	--	--	--	(8.702.604)
Binalar	(12.754.276)	(813.119)	--	--	--	(13.567.395)
Makine tesis ve cihazlar	(224.493.188)	(14.398.361)	--	1.079.969	69.917	(237.741.663)
Taşıtlar	(22.435.252)	(1.669.143)	--	--	3.401.859	(20.702.536)
Döşeme ve demirbaşlar	(6.869.182)	(301.139)	--	--	5.010	(7.165.311)
	(274.711.922)	(17.724.342)	--	1.079.969	3.476.786	(287.879.509)
Net defter değeri	171.262.977					177.119.684

(*) 30 Temmuz 2016 tarihinde atık yakıt hazırlama tesisinde meydana gelen yangından dolayı kullanılamaz hale gelen makine ve teçhizatlar için değer düşüklüğü karşılığı ayrılmıştır. Değeri düşen makine ve teçhizat maliyet değeri 2.644.821 TL, birikmiş amortismanı 1.079.969 TL'dir.

KONYA ÇİMENTO SANAYİ ANONİM ŞİRKETİ VE BAĞLI ORTAKLIKLARI

31 Aralık 2017 Tarihinde Sona Eren Hesap Dönemine Ait Konsolide Finansal Tablolara İlişkin Açıklayıcı Dipnotlar
(Tutarlar aksi belirtilmedikçe Türk Lirası ("TL") olarak ifade edilmiştir.)

13 MADDİ OLMAYAN DURAN VARLIKLAR

31 Aralık 2017 tarihinde sona eren yılda maddi olmayan duran varlıkların hareketleri aşağıdaki gibidir:

Maliyet	1 Ocak 2017	Girişler	Çıkışlar	31 Aralık 2017
Haklar	2.732.060	--	--	2.732.060
Özel maliyetler	1.329	--	--	1.329
Diğer maddi olmayan duran varlıklar	3.045.076	--	--	3.045.076
	5.778.465	--	--	5.778.465
		Cari dönem		
		itfa payı	Çıkışlar	31 Aralık 2017
Birikmiş İtfa Payları	1 Ocak 2017			
Haklar	(2.431.450)	(61.522)	--	(2.492.972)
Özel maliyetler	(1.329)	--	--	(1.329)
Diğer maddi olmayan duran varlıklar	(2.755.479)	(107.758)	--	(2.863.237)
	(5.188.258)	(169.280)		(5.357.538)
Net defter değeri	590.207			420.927

31 Aralık 2016 tarihinde sona eren yılda maddi olmayan duran varlıkların hareketleri aşağıdaki gibidir:

Maliyet	1 Ocak 2016	Girişler	Çıkışlar	31 Aralık 2016
Haklar	2.732.060	--	--	2.732.060
Özel maliyetler	1.329	--	--	1.329
Diğer maddi olmayan duran varlıklar	2.785.969	259.107	--	3.045.076
	5.519.358	259.107	--	5.778.465
		Cari dönem		
		itfa payı	Çıkışlar	31 Aralık 2016
Birikmiş İtfa Payları	1 Ocak 2016			
Haklar	(2.351.874)	(79.576)	--	(2.431.450)
Özel maliyetler	(1.329)	-	--	(1.329)
Diğer maddi olmayan duran varlıklar	(2.658.566)	(96.913)	--	(2.755.479)
	(5.011.769)	(176.489)	--	(5.188.258)
Net defter değeri	507.589			590.207

Grup'un 31 Aralık 2017 tarihi itibarıyla işletme içerisinde oluşturulmuş maddi olmayan duran varlığı bulunmamaktadır (31 Aralık 2016: Yoktur).

31 Aralık itibarıyla maddi olmayan duran varlık itfa paylarının dağılımı Not 20'de verilmiştir.

14 KISA VE UZUN VADELİ KARŞILIKLAR

31 Aralık 2017 ve 2016 tarihleri itibarıyla, kısa vadeli borç karşılıkları aşağıdaki gibidir:

	31 Aralık 2017	31 Aralık 2016
Dava karşılıkları (*)	1.766.312	1.885.479
Taşocağı devlet hakkı	1.821.063	1.451.315
Yönetici prim karşılığı	843.360	796.450
	4.430.735	4.133.244

(*) Grup, 31 Aralık 2017 itibarıyla aleyhine açılan muhtelif iş davaları için toplam 1.766.312 TL tutarında karşılık ayırmıştır (31 Aralık 2016: 1.885.479 TL).

Kısa vadeli borç karşılıklarının yıl içerisindeki hareketleri aşağıdaki gibidir:

2017	Dava karşılıkları	Devlet hakkı karşılığı	Yönetici	Toplam
			prim karşılığı	
1 Ocak	1.885.479	1.451.315	796.450	4.133.244
İlaveler	275.000	1.821.063	843.360	2.939.423
İptaller	(394.167)	--	--	(394.167)
Ödemeler	--	(1.451.315)	(796.450)	(2.247.765)
31 Aralık	1.766.312	1.821.063	843.360	4.430.735

2016	Dava karşılıkları	Devlet hakkı karşılığı	Yönetici	Toplam
			prim karşılığı	
1 Ocak	1.485.424	1.445.470	805.650	3.736.544
İlaveler	793.190	1.451.315	796.450	3.040.955
İptaller	(393.135)	--	--	(393.135)
Ödemeler	--	(1.445.470)	(805.650)	(2.251.120)
31 Aralık	1.885.479	1.451.315	796.450	4.133.244

15 ÇALIŞANLARA SAĞLANAN FAYDALARA İLİŞKİN KARŞILIKLAR

Çalışanlara sağlanan faydalar kapsamında borçlar

	31 Aralık 2017	31 Aralık 2016
Personele borçlar	465.098	371.312
	465.098	371.312

31 Aralık 2017 ve 2016 tarihleri itibarıyla, çalışanlara sağlanan faydalara ilişkin karşılıklar aşağıdaki gibidir:

	31 Aralık 2017	31 Aralık 2016
<i>Kısa Vadeli Karşılıklar:</i>		
Kullanılmamış izin karşılığı	1.790.405	1.547.402
	1.790.405	1.547.402

KONYA ÇİMENTO SANAYİ ANONİM ŞİRKETİ VE BAĞLI ORTAKLIKLARI

31 Aralık 2017 Tarihinde Sona Eren Hesap Dönemine Ait Konsolide Finansal Tablolara İlişkin Açıklayıcı Dipnotlar
(Tutarlar aksi belirtilmedikçe Türk Lirası ("TL") olarak ifade edilmiştir.)

Kullanılmamış izin karşılığının yıl içerisindeki hareketleri aşağıdaki gibidir:

	<u>2017</u>	<u>2016</u>
1 Ocak	1.547.402	1.333.167
Dönem içi hareketler	243.003	214.235
31 Aralık	<u>1.790.405</u>	<u>1.547.402</u>
	<u>31 Aralık 2017</u>	<u>31 Aralık 2016</u>
<i>Uzun Vadeli Karşılıklar:</i>		
Kıdem tazminatı karşılığı	6.388.918	5.178.338
Kıdemli işçiliği teşvik primi karşılığı	1.182.003	969.298
	<u>7.570.921</u>	<u>6.147.636</u>

Kıdem tazminatı karşılığı

Grup, mevcut iş kanunu gereğince en az bir yıl hizmet verdikten sonra emeklilik nedeni ile işten ayrılan veya istifa ve kötü davranış dışındaki nedenlerle işine son verilen personele belirli miktarda kıdem tazminatı ödemekle yükümlüdür. Ödenecek tazminat her hizmet yılı için bir aylık maaş tutarı kadardır ve bu miktar 1 Ocak 2018 tarihi itibarıyla 5.001,76 TL (1 Ocak 2017: 4.426,16 TL) ile sınırlandırılmıştır. TMS 19 - Çalışanlara Sağlanan Faydalar'a uygun olarak Grup'un yükümlülüklerinin hesaplanabilmesi için aktüeryal hesaplama yapılması gerekmektedir. Kıdem tazminatı karşılığı, çalışanların emekliliği halinde ödenmesi gereken muhtemel yükümlülüğün bugünkü değeri hesaplanarak ayrılır.

31 Aralık 2017 ve 2016 tarihleri itibarıyla yükümlülüğü hesaplamak için kullanılan aktüeryal varsayımlar aşağıdaki gibidir:

	<u>31 Aralık 2017</u>	<u>31 Aralık 2016</u>
İskonto oranı	%4,23	%3,27
Kıdem tazminatı almadan işten ayrılma oranı	%2,69	%6,35

Kıdem tazminatı karşılığının yıl içerisindeki hareketleri aşağıdaki gibidir:

	<u>2017</u>	<u>2016</u>
Açılış bakiyesi	5.178.338	3.921.650
Faiz maliyeti	525.332	412.951
Hizmet maliyeti	880.950	644.610
Dönem içinde ödenen	(579.173)	(641.103)
Aktüeryal kayıp	383.471	840.230
Dönem sonu bakiyesi	<u>6.388.918</u>	<u>5.178.338</u>

16 DİĞER VARLIK VE YÜKÜMLÜLÜKLER**16.1 Diğer dönen varlıklar**

31 Aralık 2017 ve 31 Aralık 2016 tarihleri itibarıyla diğer dönen varlıklar aşağıdaki gibidir:

	<u>31 Aralık 2017</u>	<u>31 Aralık 2016</u>
KDV alacakları	681.112	3.186.957
Peşin ödenen vergiler ve fonlar	--	33.016
	<u>681.112</u>	<u>3.219.973</u>

16.2 Diğer kısa vadeli yükümlülükler

31 Aralık 2017 ve 2016 tarihleri itibarıyla diğer kısa vadeli yükümlülükler aşağıdaki gibidir:

	<u>31 Aralık 2017</u>	<u>31 Aralık 2016</u>
Ertelenmiş gelirler (*)	518.200	361.499
Toplam	<u>518.200</u>	<u>361.499</u>

(*) Atık yakma hizmeti dolayısıyla alınan henüz yakılmadığı için gelirleştirilmeyen 389.246 TL'lik bakiyeden ve diğer karşılıklardan oluşmaktadır (31 Aralık 2016: Atık yakma hizmeti dolayısıyla alınan henüz yakılmadığı için gelirleştirilmeyen 361.499 TL'lik bakiyeden oluşmaktadır.).

17 VERGİ VARLIK VE YÜKÜMLÜLÜKLERİ**Dönem vergi gideri ve ertelenen vergi**

Vergi gideri, cari dönem vergi giderini ve ertelenmiş vergi giderini kapsar. Vergi, doğrudan özkaynaklar altında muhasebeleştirilen bir işlemle ilgili olmaması koşuluyla, gelir tablosuna dahil edilir. Aksi takdirde vergi de ilgili işlemle birlikte özkaynaklar altında muhasebeleştirilir.

Dönem vergi gideri, finansal durum tablosu tarihi itibarıyla Grup'un bağlı ortaklıklarının ve özkaynak yöntemiyle değerlendirilen yatırımlarının faaliyet gösterdiği ülkelerde yürürlükte olan vergi kanunları dikkate alınarak hesaplanır. Türk Vergi mevzuatına göre, kanuni veya iş merkezleri Türkiye'de bulunan kurumlar, kurumlar vergisine tabidir.

Türk vergi sisteminde mali zararlar takip eden beş yıl içindeki mali karlar ile mahsup edilebilmekte olup, önceki yıllar kazançlarından (geriye dönük) mahsup mümkün değildir.

Ayrıca, kurumlar vergisine mahsup edilmek üzere yıl içinde ara dönemlerde beyan edilen matrahlar üzerinden %20 oranında (2018, 2019 ve 2019 yılları vergilendirme dönemleri için %22 olacaktır) geçici vergi ödenmektedir.

31 Aralık 2017 ve 2016 tarihleri itibarıyla vergi karşılığı yürürlükteki vergi mevzuatı çerçevesinde ayrılmıştır.

Ertelenen vergi, yükümlülük yöntemi kullanılarak, varlık ve yükümlülüklerin finansal tablolarda yer alan kayıtlı değerleri ile vergi değerleri arasındaki geçici farklar üzerinden hesaplanır. Ertelenen vergi hesaplanmasında yürürlükteki vergi mevzuatı uyarınca finansal durum tablosu tarihi itibarıyla geçerli bulunan vergi oranları kullanılır.

Ertelenen vergi yükümlülüğü vergilendirilebilir geçici farkların tümü için hesaplanırken, indirilebilir geçici farklardan oluşan ertelenen vergi varlıkları, gelecekte vergiye tabi kar elde etmek suretiyle bu farklardan yararlanmanın kuvvetle muhtemel olması şartıyla hesaplanmaktadır.

Aynı ülkenin vergi mevzuatına tabi olmak şartıyla ve cari vergi varlıklarının cari vergi yükümlülüklerinden mahsup edilmesi konusunda yasal olarak uygulanabilir bir hakkın bulunması durumunda ertelenen vergi varlıkları ve yükümlülükleri karşılıklı olarak birbirinden mahsup edilir.

Kurumlar vergisi

Şirket ve konsolidasyon kapsamındaki Türkiye’de kurulmuş bağlı ortaklık, iştirak ve müşterek yönetime tabi ortaklıkları, faaliyetlerini sürdürdükleri ülkelerin yürürlükte bulunan vergi mevzuatı ve uygulamalarına tabidir.

Türkiye’de kurumlar vergisi oranı %20’dir ancak Kurumlar Vergisi Kanunu’na eklenen Geçici 10’ncu madde uyarınca %20’lik kurumlar vergisi oranı, kurumların 2018, 2019 ve 2020 yılı vergilendirme dönemlerine ait kurum kazançları için %22 olarak uygulanacaktır. Kurumlar vergisi oranı kurumların ticari kazancına vergi yasaları gereğince indirimi kabul edilmeyen giderlerin ilave edilmesi, vergi yasalarında yer alan istisna ve indirimlerin indirilmesi sonucu bulunacak safi kurum kazancına uygulanır. Kurumlar vergisi, ilgili olduğu yıl sonunu takip eden dördüncü ayın yirmi beşinci günü akşamına kadar beyan edilmekte ve ilgili ayın sonuna kadar ödenmektedir.

Şirketler üçer aylık mali karları üzerinden %20 oranında (2018, 2019 ve 2020 yılı vergilendirme dönemleri için %22) geçici vergi hesaplar ve o dönemi izleyen ikinci ayın 14 üncü gününe kadar beyan edip on yedinci günü akşamına kadar öderler. Yıl içinde ödenen geçici vergi o yıla ait olup izleyen yıl verilecek kurumlar vergisi beyannamesi üzerinden hesaplanacak kurumlar vergisinden mahsup edilir. Mahsuba rağmen ödenmiş geçici vergi tutarı kalmış ise bu tutar nakden iade alınabileceği gibi mahsup edilebilir.

Şirketler üçer aylık mali karları üzerinden %20 oranında (2018, 2019 ve 2020 yılı vergilendirme dönemleri için %22) geçici vergi hesaplar ve o dönemi izleyen ikinci ayın 14 üncü gününe kadar beyan edip on yedinci günü akşamına kadar öderler. Yıl içinde ödenen geçici vergi o yıla ait olup izleyen yıl verilecek kurumlar vergisi beyannamesi üzerinden hesaplanacak kurumlar vergisinden mahsup edilir. Mahsuba rağmen ödenmiş geçici vergi tutarı kalmış ise bu tutar nakden iade alınabileceği gibi mahsup edilebilir.

Kurumlar Vergisi Kanunu’na göre beyanname üzerinde gösterilen mali zararlar 5 yılı aşmamak kaydıyla dönemin kurumlar vergisi matrahından indirilebilir. Beyanlar ve ilgili muhasebe kayıtları vergi dairesince beş yıl içerisinde incelenebilmektedir.

Türkiye’de mukim şirketlerden, kurumlar vergisi ve gelir vergisinden sorumlu olmayanlar ve muaf tutulanlar haricindekilere yapılanlarla Türkiye’de mukim olan ve olmayan gerçek kişilere ve Türkiye’de mukim olmayan tüzel kişilere yapılan temettü ödemeleri %15 gelir vergisine tabidir.

Türkiye’de mukim şirketlerden yine Türkiye’de mukim anonim şirketlere yapılan temettü ödemeleri gelir vergisine tabi değildir. Ayrıca karın dağıtılmaması veya sermayeye eklenmesi durumunda gelir vergisi hesaplanmamaktadır.

Türk vergi mevzuatı, ana ortaklık olan şirketin bağlı ortaklıkları konsolide ettiği finansal tabloları üzerinden vergi beyannamesi vermesine olanak tanımamaktadır. Bu sebeple Grup’un konsolide finansal tablolarına yansıtılan vergi yükümlülükleri, konsolidasyon kapsamına alınan tüm şirketler için ayrı ayrı hesaplanmıştır. 31 Aralık 2017 ve 2016 tarihli finansal durum tablolarında ödenecek vergi tutarları her bir Bağlı Ortaklık için netleştirilmiş olup, konsolide finansal tablolarda ayrı sınıflandırılmaktadır.

31 Aralık 2017 ve 2016 tarihleri itibarıyla ödenecek gelir vergisi aşağıda özetlenmiştir:

	31 Aralık 2017	31 Aralık 2016
Önceki dönemden devir	2.886.197	3.404.327
Cari dönem kurumlar vergisi	12.465.588	12.260.371
Ödenen kurumlar vergisi	(11.039.420)	(12.778.501)
Ödenecek kurumlar vergisi	4.312.365	2.886.197

31 Aralık 2017 ve 2016 tarihleri itibarıyla vergi (giderlerinin)/gelirlerinin ana bileşenleri aşağıdaki gibidir:

	31 Aralık 2017	31 Aralık 2016
Cari dönem kurumlar vergisi gideri	(12.465.588)	(12.260.371)
6736 sayılı kanun uyarınca vergi gideri	--	(1.561.740)
Ertelenmiş vergi geliri	1.768.270	1.300.655
Vergi gideri	(10.697.318)	(12.521.456)

Aşağıda dökümü verilen mutabakat, 31 Aralık 2017 ve 2016 tarihleri itibarıyla toplam vergi provizyonu ile yasal vergi oranının vergi öncesi kar rakamına uygulanmasıyla hesaplanan miktar arasındaki farkları göstermektedir:

	%	2017	%	2016
Dönem karı		41.937.098		41.382.930
Vergi gideri		10.697.318		12.521.456
Vergi öncesi kar		52.634.416		53.904.386
Vergi gideri (%20)	(20)	(10.526.883)	(20)	(10.780.877)
6736 sayılı kanun uyarınca vergi gideri		--		(1.561.740)
Kanunen kabul edilmeyen giderler		(170.435)		(178.839)
Vergi gideri	(20)	(10.697.318)	(20)	(12.521.456)

KONYA ÇİMENTO SANAYİ ANONİM ŞİRKETİ VE BAĞLI ORTAKLIKLARI

31 Aralık 2017 Tarihinde Sona Eren Hesap Dönemine Ait Konsolide Finansal Tablolara İlişkin Açıklayıcı Dipnotlar
(Tutarlar aksi belirtilmedikçe Türk Lirası ("TL") olarak ifade edilmiştir.)

31 Aralık 2017 ve 2016 tarihleri itibarıyla, ertelenmiş vergiye konu olan geçici farklar ve etkin vergi oranları kullanılarak hesaplanan ertelenmiş vergi varlık ve yükümlülüklerinin dağılımı aşağıda özetlenmiştir:

	Ertelenmiş Vergi Varlığı		Ertelenmiş Vergi Yükümlülüğü	
	31 Aralık 2017	31 Aralık 2016	31 Aralık 2017	31 Aralık 2016
Maddi ve maddi olmayan varlıklar düzeltmesi	--	--	(5.720.509)	(5.888.821)
Türev finansal yatırımlar makul değer düzeltmesi	--	--	(62.657)	(536.647)
Borçlardaki TMS 39 etkisi	--	--	(102.536)	(45.633)
Alacaklardaki TMS 39 etkisi	262.551	65.006	--	--
Kıdem tazminatı karşılığı	1.277.784	1.033.473	--	--
Şüpheli ticari alacak karşılığı	43.913	51.504	--	--
Kıdemli işçiliği teşvik primi karşılığı	236.401	193.860	--	--
Dava ve diğer gider karşılığı	717.475	667.359	--	--
İzin karşılığı	358.081	309.480	--	--
Stoklar	646.395	--	--	(13.909)
Diğer	67.428	43.691	--	--
Toplam ertelenmiş vergi varlığı/ (yükümlülüğü)	3.610.028	2.364.373	(5.885.702)	(6.485.011)
Netleştirilen tutar	(3.315.213)	(2.014.411)	3.315.213	2.014.411
Toplam ertelenmiş vergi varlığı/ (yükümlülüğü)	294.815	349.962	(2.570.489)	(4.470.600)

Ertelenmiş vergi gelir/(giderinin) yıllar içerisindeki hareketi aşağıdaki gibidir:

	2017	2016
1 Ocak	(4.120.638)	(5.589.339)
Gelir tablosuna kaydedilen ertelenmiş vergi geliri	1.768.270	1.300.655
Diğer kapsamlı gelirden muhasebeleştirilen kısım	76.694	168.046
Ertenmiş Vergi Yükümlülüğü	(2.275.674)	(4.120.638)

18 ÖZKAYNAKLAR

Şirket'in, 31 Aralık 2017 tarihi itibarıyla, her biri 0,01 TL nominal değerinde 487.344.000 adet hissesi bulunmaktadır (31 Aralık 2016: 487.344.000 adet). Sermaye düzeltme farkları, sermayenin, 31 Aralık 2005 tarihi itibarıyla enflasyonun etkilerine göre düzeltilmesinden kaynaklanan farklardır. Şirket'in hisselerinin %15.63'ü Borsa İstanbul'da ("BİST") halka açık hisse senedi olarak işlem görmektedir.

Şirket'in pay defterine 31 Aralık 2017 ve 2016 tarihleri itibarıyla işlenmemiş sermaye hareketlerinden konsolide olmayan tarihi değerlere göre pay oranları aşağıdaki gibi oluşmaktadır:

	31 Aralık 2017		31 Aralık 2016	
	Tutar	Sahiplik %	Tutar	Sahiplik %
Parficim S.A.	3.990.201	81,88	3.990.201	81,88
Halka açık kısım	762.411	15,64	761.791	15,63
Diğer (*)	120.828	2,48	121.448	2,49
Ödenmiş sermaye	4.873.440	100,00	4.873.440	100,00
Sermaye düzeltme farkları	61.484.151		61.484.151	
Toplam sermaye	66.357.591		66.357.591	

(*) Sermayenin %5'inden daha azına sahip ortakların toplamını göstermektedir.

31 Aralık 2017 ve 31 Aralık 2016 tarihleri itibarıyla Parficim S.A.'nın kayıtlı hisse oranı %66,14'dür ve geri kalan %15,74 oranındaki hisseyi halka arz edilmiş bulunan hisselerden BIST yolu ile almıştır. 31 Aralık 2017 tarihi itibarıyla Şirket'in BIST'deki fiili dolaşımdaki pay adedi 76.241.110 olup fiili dolaşımdaki pay oranı %15,64 (31 Aralık 2016: fiili dolaşımdaki pay adedi 76.179.110 olup fiili dolaşımdaki pay oranı %15,63).

Temettü

SPK'nın, 27 Ocak 2010 tarih ve 02/51 sayılı kararı gereğince 2010 yılı faaliyetlerinden elde edilen karların dağıtım esasları ile ilgili olarak; payları borsada işlem gören anonim ortaklıklar için herhangi bir asgari kar dağıtım zorunluluğu getirilmemesine, bu kapsamda kar dağıtımının Kurul'un Seri IV, No:27 sayılı "Sermaye Piyasası Kanununa Tabi Olan Halka Açık Anonim Ortaklıkların Temettü Avansı Dağıtımında Uyacakları Esaslar Hakkında Tebliği"nde yer alan esaslar doğrultusunda, ortaklıkların esas sözleşmelerinde bulunan hükümler ve şirketler tarafından kamuya açıklanmış olan kar dağıtım politikaları çerçevesinde gerçekleştirilmesine karar verilmiştir.

Konya Çimento Sanayii A.Ş'nin 28 Mart 2017 tarihinde yapılan Olağan Genel Kurulu'nda ve bağlı ortaklıkları olan Konya Hazır Beton Sanayi ve Ticaret Anonim Şirketi ve Konya Çimento Ticaret Limited Şirketi'nin 28 Mart 2017 tarihinde yapılan Ortaklar Olağan Genel Kurulları'nda alınan kararlar uyarınca 2016 yılındaki faaliyetleri neticesinde oluşan dağıtılabilir karından kanunlara göre ayrılması gereken birinci tertip yasal yedek akçelerin düşülmesinden sonra kalan dönem karından brüt 28.814.323 TL (31 Aralık 2016: 73.955.195 TL) nakit kar payının ortaklara 22 Mayıs 2017 tarihinden itibaren temettü olarak dağıtılmasına karar verilmiş ve söz konusu tutarın tamamı 22 Mayıs 2017 tarihinden itibaren hissedarlara ödenmiştir. Pay başına dağıtılan brüt temettü 6 TL'dir.

Kardan Ayrılan Kısıtlanmış Yedekler

Türk Ticaret Kanunu'na göre, yasal yedek akçeler, birinci ve ikinci tertip yasal yedek akçelerden oluşmaktadır. Birinci tertip yasal yedek akçeler, Şirket sermayesinin yüzde 20'sine ulaşıncaya kadar yasal dönem karının yüzde 5'i oranında ayrılmaktadır. İkinci tertip yasal yedek akçeler, SPK düzenlemelerine göre kar dağıtımı yapıldığı durumlarda Şirket sermayesinin yüzde 5'ini aşan tüm nakit kar payı dağıtımlarının 1/10'u oranında, yasal kayıtlara göre kar dağıtımı yapıldığı durumlarda ise Şirket sermayesinin yüzde 5'ini aşan tüm nakit kar payı dağıtımlarının 1/11'i oranında ayrılmaktadır. Birinci ve ikinci yasal yedek akçeler, toplam sermayenin yüzde 50'sini aşmadığı sürece dağıtılamazlar; ancak ihtiyari yedek akçelerin tükenmesi halinde zararların karşılanmasında kullanılabilirler. 31 Aralık 2017 tarihi itibarıyla, Şirket'in yasal yedekler toplamı 39.901.061 TL'dir (31 Aralık 2016: 36.990.778 TL).

25 Şubat 2009 tarih 7/242 sayılı SPK kararı uyarınca; SPK'nın düzenlemelerine göre bulunan net dağıtılabilir kar üzerinden, SPK'nın asgari kar dağıtım zorunluluğuna ilişkin düzenlemeleri uyarınca hesaplanan tutarın tamamının yasal kayıtlarda yer alan net dağıtılabilir kardan karşılanabilmesi durumunda, bu tutarın tamamının, karşılanamaması durumunda ise yasal kayıtlarda yer alan net dağıtılabilir karın tamamının dağıtılması, SPK'nın düzenlemelerine göre, hazırlanan finansal tablolarda veya yasal kayıtların herhangi birinde, dönem zararı olması halinde kar dağıtımı yapılmaması esastır.

Grup, faaliyetlerinden elde ettiği karların dağıtım esaslarını SPK mevzuatına uygun olarak belirlemektedir.

Geçmiş Yıllar Karları

Grup'un Türkiye Finansal Raporlama Standartları'na göre düzenlediği finansal durum tablosunda göstermiş olduğu geçmiş yıllar karı 31 Aralık 2017 tarihi itibarıyla 196.678.996 TL'dir (31 Aralık 2016: 187.035.653 TL).

KONYA ÇİMENTO SANAYİ ANONİM ŞİRKETİ VE BAĞLI ORTAKLIKLARI

31 Aralık 2017 Tarihinde Sona Eren Hesap Dönemine Ait Konsolide Finansal Tablolara İlişkin Açıklayıcı Dipnotlar
(Tutarlar aksi belirtilmedikçe Türk Lirası ("TL") olarak ifade edilmiştir.)

19 HASILAT VE SATIŞLARIN MALİYETİ

31 Aralık 2017 ve 2016 tarihlerinde sona eren yıllara ait satışlar aşağıdaki gibidir:

	1 Ocak - 31 Aralık 2017	1 Ocak - 31 Aralık 2016
Yurtiçi satışlar	345.885.382	278.024.540
Satış iskontoları	(8.056.311)	(4.164.852)
	337.829.071	273.859.688

31 Aralık 2017 ve 2016 tarihlerinde sona eren yıllara ait satışların maliyeti aşağıdaki gibidir:

	1 Ocak - 31 Aralık 2017	1 Ocak - 31 Aralık 2016
Satılan mamullerin maliyeti	256.183.664	204.191.150
Satılan ticari mallar maliyeti	4.762.066	2.199.299
Diğer satışların maliyeti	533.629	602.170
	261.479.359	206.992.619

20 NİTELİKLERİNE GÖRE GİDERLER

	1 Ocak - 31 Aralık 2017	1 Ocak - 31 Aralık 2016
İlk madde malzeme, yarı mamul ve mamuldeki değişimler	213.714.280	165.537.970
Bakım onarım giderleri	34.076.690	29.178.928
Personel giderleri (*)	22.998.610	20.554.929
Amortisman ve itfa giderleri	17.513.965	16.414.538
Danışmanlık giderleri	3.141.889	2.973.863
Diğer giderler	5.501.620	3.652.550
	296.947.054	238.312.778

(*) Personel giderleri detayı aşağıdaki gibidir.

	1 Ocak - 31 Aralık 2017	1 Ocak - 31 Aralık 2016
Maaş ve ücretler	16.531.962	13.697.667
Sosyal haklar	5.755.855	6.331.182
Yönetim kurulu giderleri	710.793	526.080
	22.998.610	20.554.929

Amortisman ve itfa payı giderlerinin dağılımı aşağıdaki gibidir:

	1 Ocak - 31 Aralık 2017	1 Ocak - 31 Aralık 2016
Satılan mamullerin maliyeti	15.796.148	14.661.980
Genel yönetim giderleri (Not 21.1)	1.717.817	1.752.559
	17.513.965	16.414.538
Maddi duran varlık amortisman giderleri	17.344.685	16.238.050
Maddi olmayan duran varlık itfa payı giderleri	169.280	176.489
	17.513.965	16.414.538

Personel giderlerinin dağılımı aşağıdaki gibidir:

	1 Ocak - 31 Aralık 2017	1 Ocak - 31 Aralık 2016
Üretim giderleri	13.985.503	12.492.591
Genel yönetim giderleri (Not 21.1)	7.232.809	6.241.685
Pazarlama, satış ve dağıtım giderleri (Not 21.2)	1.780.298	1.820.653
	22.998.610	20.554.929
Ücret giderleri	21.554.749	19.937.423
Personele sağlanan bordro dışı diğer faydalar	1.443.861	617.506
	22.998.610	20.554.929

KONYA ÇİMENTO SANAYİ ANONİM ŞİRKETİ VE BAĞLI ORTAKLIKLARI

31 Aralık 2017 Tarihinde Sona Eren Hesap Dönemine Ait Konsolide Finansal Tablolara İlişkin Açıklayıcı Dipnotlar
(Tutarlar aksi belirtilmedikçe Türk Lirası ("TL") olarak ifade edilmiştir.)

21 ESAS FAALİYET GİDERLERİ

21.1 Genel Yönetim Giderleri

31 Aralık 2017 ve 2016 tarihlerinde sona eren yıllara ait genel yönetim giderleri aşağıdaki gibidir:

	1 Ocak - 31 Aralık 2017	1 Ocak - 31 Aralık 2016
Dışarıdan sağlanan fayda ve hizmetler	9.228.569	9.238.447
Personel giderleri (Not 20)	7.232.809	6.241.685
Amortisman ve itfa payı giderleri (Not 20)	1.717.817	1.752.559
Analiz giderleri	1.560.128	1.141.171
Malzeme giderleri	1.066.836	871.468
Kira giderleri	926.146	625.626
İşçilik giderleri	907.438	575.491
Seyahat ve konaklama giderleri	876.724	274.490
Tazminat ceza giderleri	797.977	746.025
Yemek giderleri	632.935	626.661
Sigorta giderleri	330.474	372.564
İletişim giderleri	277.967	168.036
Yardım ve bağışlar	214.122	119.256
İlan reklam giderleri	182.976	163.476
Çeşitli giderler	2.696.009	2.108.018
	28.648.927	25.024.972

21.2 Pazarlama, Satış ve Dağıtım giderleri

31 Aralık 2017 ve 2016 tarihlerinde sona eren yıllara ait pazarlama, satış ve dağıtım giderleri aşağıdaki gibidir:

	1 Ocak - 31 Aralık 2017	1 Ocak - 31 Aralık 2016
Dışarıdan sağlanan fayda ve hizmetler	2.503.966	1.771.110
Sponsorluk giderleri	2.000.000	2.000.000
Personel giderleri (Not 20)	1.780.298	1.820.653
Alacak sigortası giderleri	534.504	703.423
	6.818.768	6.295.186

22 ESAS FAALİYETLERDEN DİĞER GELİR VE GİDERLER**22.1 Esas faaliyetlerden diğer gelirler**

31 Aralık 2017 ve 2016 tarihlerinde sona eren yıllara ait diğer faaliyet gelirleri aşağıdaki gibidir:

	1 Ocak - 31 Aralık 2017	1 Ocak - 31 Aralık 2016
Kira gelirleri	1.960.640	1.878.908
Ticari alacak ve borçlar üzerindeki kur farkı geliri	1.908.005	695.614
Sigortadan hasar bedeli geliri (*)	1.736.105	3.411.377
Sabit kıymet satış karları	1.005.884	501.527
Konusu kalmayan karşılık gelirleri (Not 7.1)	845.183	634.258
Hurda satış gelirleri	508.844	283.082
Konusu kalmayan dava karşılık gelirleri (Not 15)	394.167	393.135
Reeskont faiz gelirleri (net)	--	136.892
Diğer	619.528	65.056
	8.978.356	7.999.849

(*) 30 Temmuz 2016 tarihinde Şirket'in Konya'da yer alan fabrikasında atık yakıt hazırlama tesisinde meydana gelen yangından dolayı oluşan zarar sigorta şirketine rücu edilmiştir. Meydana gelen hasar için sigortadan tazmin edilen bedellerdir.

22.2 Esas faaliyetlerden diğer giderler

31 Aralık 2017 ve 2016 tarihlerinde sona eren yıllara ait diğer faaliyet giderleri aşağıdaki gibidir:

	1 Ocak - 31 Aralık 2017	1 Ocak - 31 Aralık 2016
Ticari alacak ve borçlar üzerindeki kur farkı gideri	1.521.033	2.579.611
Reeskont faiz giderleri (net)	1.043.558	--
Kıdem tazminatı ve kıdemli işçiliği		
Teşvik karşılık giderleri	514.483	200.524
Şüpheli alacak karşılık giderleri (Not 7.1)	760.773	625.381
Devlet hakkı karşılık gideri	425.803	516.880
Dava karşılık giderleri (Not 15)	275.000	793.190
Önceki dönem gider ve zararları	101.180	87.356
Sabit kıymet değer düşüklüğü gideri	--	1.564.852
Diğer	14.170	105.170
	4.656.000	6.472.964

23 FİNANSMAN GELİRLERİ

31 Aralık 2017 ve 2016 tarihlerinde sona eren yıllara ait finansal gelirler aşağıdaki gibidir:

	1 Ocak - 31 Aralık 2017	1 Ocak - 31 Aralık 2016
Kur farkı gelirleri	14.851.214	16.653.634
Faiz gelirleri	2.915.353	5.034.096
	17.766.567	21.687.730

KONYA ÇİMENTO SANAYİ ANONİM ŞİRKETİ VE BAĞLI ORTAKLIKLARI

31 Aralık 2017 Tarihinde Sona Eren Hesap Dönemine Ait Konsolide Finansal Tablolara İlişkin Açıklayıcı Dipnotlar
(Tutarlar aksi belirtilmedikçe Türk Lirası ("TL") olarak ifade edilmiştir.)

24 FİNANSMAN GİDERLERİ

31 Aralık 2017 ve 2016 tarihlerinde sona eren yıllara ait finansal giderler aşağıdaki gibidir:

	1 Ocak - 31 Aralık 2017	1 Ocak - 31 Aralık 2016
Kur farkı giderleri	6.097.665	4.288.973
Kısa vadeli borçlanma giderleri	3.724.374	120.838
Kıdem tazminatı faiz maliyeti	525.332	412.951
	10.347.371	4.822.761

25 HİSSE BAŞINA KAZANÇ

31 Aralık 2017 ve 2016 tarihlerinde sona eren hesap dönemlerine ait hisse başına kazanç tutarları, 41.923.047 TL ve 41.366.949 TL tutarındaki ana şirket hissedarlarına ait dönem karlarının ilgili dönemler içindeki ağırlıklı ortalama pay adetlerine bölünmesiyle hesaplanmıştır. Ana şirketin hissedarlarına ait hisse başına kazanç hesaplaması aşağıdaki gibidir:

	1 Ocak - 31 Aralık 2017	1 Ocak - 31 Aralık 2016
Ana ortaklık paylarına ait net dönem karı (TL)	41.923.047	41.366.949
Adi hisse senetlerinin ağırlıklı ortalama adedi (1 TL nominal değerdeki hisseye isabet eden)	4.873.440	4.873.440
Adi ve sulandırılmış pay başına kar (TL)	8,602	8,488

	1 Ocak - 31 Aralık 2017	1 Ocak - 31 Aralık 2016
Ana ortaklık paylarına ait toplam kapsamlı gelir (TL)	41.616.286	40.696.643
Adi hisse senetlerinin ağırlıklı ortalama adedi (1 TL nominal değerdeki hisseye isabet eden)	4.873.440	4.873.440
Adi ve sulandırılmış pay başına toplam kapsamlı gelir (TL)	8,539	8,351

26 FİNANSAL ARAÇLARDAN KAYNAKLANAN RİSKLERİN NİTELİĞİ VE DÜZEYİ

26.1 Kredi Riski

Grup, faaliyetlerinden dolayı, borç ve sermaye piyasası fiyatları, döviz kurları ve faiz oranlarındaki değişimlerin etkileri dahil çeşitli finansal risklere maruz kalmaktadır. Grup'un toptan risk yönetim programı, finansal piyasaların öngörülmezliğine odaklanmakta olup, Grup'un konsolide finansal performansı üzerindeki potansiyel olumsuz etkilerin en aza indirgenmesini amaçlamıştır.

Finansal varlıkların kayıtlı değerleri, maruz kalınan azami kredi riskini gösterir. Raporlama dönemi sonu itibarıyla maruz kalınan azami kredi riski aşağıdaki gibidir.

31 Aralık 2017	Alacaklar				Bankalardaki Mevduat
	Ticari Alacaklar		Diğer Alacaklar		
	İlişkili Taraf	Diğer Taraf	İlişkili Taraf	Diğer Taraf	
Raporlama dönemi sonu itibarıyla maruz kalınan azami kredi riski (A+B+C+D)	--	95.472.060	--	1.449.870	85.456.796
-Azami riskin teminat vs ile güvence altına alınmış kısmı	--	--	--	--	--
A) Vadesi geçmemiş ya da değer düşüklüğüne uğramamış finansal varlıkların net defter değeri	--	79.131.464	--	1.449.870	85.456.796
B) Koşulları yeniden görüşülmüş bulunan, aksi takdirde vadesi geçmiş veya değer düşüklüğüne uğramış sayılacak finansal varlıkların defter değeri	--	--	--	--	--
C) Vadesi geçmiş ancak değer düşüklüğüne uğramamış varlıkların net defter değeri	--	13.287.964	--	--	--
-Teminat, vs ile güvence altına alınmış kısmı	--	--	--	--	--
D) Değer düşüklüğüne uğrayan varlıkların net defter değerleri	--	--	--	--	--
-Vadesi geçmiş (brüt defter değeri)	--	3.052.632	--	--	--
-Değer düşüklüğü (-)	--	(3.052.632)	--	--	--
- Net değerinin teminat, vs ile güvence altına alınmış kısmı	--	--	--	--	--
E) Bilanço dışı kredi riski içeren unsurlar	--	--	--	--	--

31 Aralık 2017 tarihi itibarıyla azami kredi riskine maruz tutarın teminat tutarı 77.753.727 TL'dir. Ayrıca, vadesi geçmiş ancak değer düşüklüğüne uğramamış ve değer düşüklüğüne uğrayan varlıkların hepsi teminat altındadır.

KONYA ÇİMENTO SANAYİ ANONİM ŞİRKETİ VE BAĞLI ORTAKLIKLARI

31 Aralık 2017 Tarihinde Sona Eren Hesap Dönemine Ait Konsolide Finansal Tablolara İlişkin Açıklayıcı Dipnotlar
(Tutarlar aksi belirtilmedikçe Türk Lirası ("TL") olarak ifade edilmiştir.)

31 Aralık 2016	Alacaklar				Bankalardaki Mevduat
	Ticari Alacaklar		Diğer Alacaklar		
	İlişkili Taraf	Diğer Taraf	İlişkili Taraf	Diğer Taraf	
Raporlama dönemi sonu itibarıyla maruz kalınan azami kredi riski (A+B+C+D)	206.736	66.471.768	--	2.100.132	91.583.047
-Azami riskin teminat vs ile güvence altına alınmış kısmı	--	--	--	--	--
A) Vadesi geçmemiş ya da değer düşüklüğüne uğramamış finansal varlıkların net defter değeri	206.736	56.676.429	--	2.100.132	91.583.047
B) Koşulları yeniden görüşülmüş bulunan, aksi takdirde vadesi geçmiş veya değer düşüklüğüne uğramış sayılacak finansal varlıkların defter değeri	--	--	--	--	--
C) Vadesi geçmiş ancak değer düşüklüğüne uğramamış varlıkların net defter değeri	--	6.658.298	--	--	--
-Teminat, vs ile güvence altına alınmış kısmı	--	--	--	--	--
D) Değer düşüklüğüne uğrayan varlıkların net defter değerleri	--	--	--	--	--
-Vadesi geçmiş (brüt defter değeri)	--	3.137.042	--	--	--
-Değer düşüklüğü (-)	--	(3.137.042)	--	--	--
- Net değer teminat, vs ile güvence altına alınmış kısmı	--	--	--	--	--
E) Bilanço dışı kredi riski içeren unsurlar	--	--	--	--	--

31 Aralık 2016 tarihi itibarıyla azami kredi riskine maruz tutarın teminat tutarı 79.451.682 TL'dir. Ayrıca, vadesi geçmiş ancak değer düşüklüğüne uğramamış ve değer düşüklüğüne uğrayan varlıkların hepsi teminat altındadır.

26.2 Likidite Riski

Likidite riski Grup'un net fonlama ihtiyaçlarını karşılayamama riskidir. Likidite riski nakit giriş ve çıkışlarının dengelenmesiyle düşürülmektedir.

31 Aralık 2017 tarihi itibarıyla Grup'un finansal yükümlülüklerinin vadelerine göre dağılımı aşağıdaki gibidir:

	Defter değeri	Sözleşme uyarınca nakit çıkışlar toplamı	3 aydan kısa	3-12 ay arası	1-5 yıl arası	5 yıldan uzun
Ticari borçlar	55.773.650	56.286.331	56.286.331	--	--	--
Toplam finansal Yükümlükler	55.773.650	56.286.331	56.286.331	--	--	--

31 Aralık 2016 tarihi itibarıyla Grup'un finansal yükümlülüklerinin vadelerine göre dağılımı aşağıdaki gibidir:

	Defter değeri	Sözleşme uyarınca nakit çıkışlar toplamı	3 aydan kısa	3-12 ay arası	1-5 yıl arası	5 yıldan uzun
Ticari borçlar	46.424.386	46.652.554	46.652.554	--	--	--
Toplam finansal Yükümlükler	46.424.386	46.652.554	46.652.554	--	--	--

KONYA ÇİMENTO SANAYİ ANONİM ŞİRKETİ VE BAĞLI ORTAKLIKLARI

31 Aralık 2017 Tarihinde Sona Eren Hesap Dönemine Ait Konsolide Finansal Tablolara İlişkin Açıklayıcı Dipnotlar
(Tutarlar aksi belirtilmedikçe Türk Lirası ("TL") olarak ifade edilmiştir.)

26 FİNANSAL ARAÇLARDAN KAYNAKLANAN RİSKLERİN NİTELİĞİ VE DÜZEYİ

26.3 Yabancı Para Riski

31 Aralık 2017 ve 2016 tarihleri itibarıyla Grup'un döviz cinsinden sahip olduğu varlık ve yükümlülükler aşağıdaki gibidir:

	31 Aralık 2017		31 Aralık 2016			
	TL Karşılığı	ABD Doları	Avro	TL Karşılığı	ABD Doları	Avro
1. Ticari alacaklar	28.865.854	7.017.314	530.893	36.021.195	9.617.104	586.723
2a. Parasal finansal varlıklar(kasa, banka hesapları dahil)	--	--	--	943.064	--	252.922
2b. Parasal olmayan finansal varlıklar	--	--	--	--	--	--
3. Diğer	--	--	--	--	--	--
4. Dönen varlıklar (1+2+3)	28.865.854	7.017.314	530.893	36.964.259	9.617.104	839.645
5. Ticari alacaklar	--	--	--	--	--	--
6a. Parasal finansal varlıklar	333.695	--	73.900	3.920.110	--	1.056.662
6b. Parasal olmayan finansal varlıklar	--	--	--	--	--	--
7. Diğer	--	--	--	--	--	--
8. Duran varlıklar (5+6+7)	333.695	--	73.900	3.920.110	--	1.056.662
9. Toplam varlıklar (4+8)	29.199.549	7.017.314	604.793	40.884.369	9.617.104	1.896.307
10. Ticari borçlar	16.849.315	4.009.730	382.020	21.743.886	5.594.399	554.963
11. Finansal yükümlülükler	--	--	--	--	--	--
12a. Parasal olan diğer yükümlülükler	217.740	26.000	26.500	189.812	26.000	26.500
12b. Parasal olmayan diğer yükümlülükler	--	--	--	--	--	--
13. Kısa vadeli yükümlülükler (10+11+12)	17.067.055	4.035.730	408.520	21.933.697	5.620.399	581.463
14. Ticari borçlar	--	--	--	--	--	--
15. Finansal yükümlülükler	--	--	--	--	--	--
16a. Parasal olan diğer yükümlülükler	--	--	--	--	--	--
16b. Parasal olmayan diğer yükümlülükler	--	--	--	--	--	--
17. Uzun vadeli yükümlülükler (14+15+16)	--	--	--	--	--	--
18. Toplam yükümlülükler (13+17)	17.067.055	4.035.730	408.520	21.933.697	5.620.399	581.463
19. Finansal durum tablosu dışı türev araçların net varlık/ (yükümlülük) pozisyonu (19a-19b)	(5.425.576)	(1.438.420)	--	(19.687.810)	(5.594.399)	--
19a. Hedge edilen toplam varlık tutarı	--	--	--	--	--	--
19b. Hedge edilen toplam yükümlülük tutarı	5.425.576	1.438.420	--	19.687.810	5.594.399	--
20. Net yabancı para varlık/ (yükümlülük) pozisyonu (9-18-19)	17.558.070	4.420.004	196.273	18.950.672	3.996.704	1.314.844
21. Parasal kalemler net yabancı para varlık / (yükümlülük) pozisyonu (UFRS 7.B23) (=1+2a+5+6a+10+11+12a+14+15+16a)	11.798.799	2.981.584	122.373	14.087.498	3.996.704	5.260
22. Döviz hedge için kullanılan finansal araçların toplam gerçeğe uygun değeri	--	--	--	--	--	--
23. Döviz varlıklarının hedge edilen kısmının tutarı	--	--	--	--	--	--
24. Döviz yükümlülüklerinin hedge edilen kısmının tutarı	5.425.576	1.438.420	--	19.687.810	5.594.399	--

Döviz kuru riski duyarlılık analizi

31 Aralık 2017 ve 2016 tarihleri itibarıyla, TL'nin, ABD Doları ve Avro yabancı para birimleri karşısında %10 oranında değer kazanması ve diğer tüm değişkenlerin aynı kalması varsayımı altında, yabancı para biriminde olan varlık ve yükümlülüklerden doğan kur farkının dönem karına vergi öncesi etkisi aşağıdaki tabloda sunulmuştur. Bu analizde, diğer bütün değişkenlerin, özellikle faiz oranlarının sabit kaldığı varsayılmıştır.

Döviz Kuru Duyarlılık Analizi Tablosu		
31 Aralık 2017		
	Kar/Zarar	
	Yabancı paranın değer kazanması	Yabancı paranın değer kaybetmesi
ABD Doları'nın TL Karşısında % 10 değer kazanması/kaybetmesi halinde		
1- ABD Doları net varlık/yükümlülüğü	1.124.624	(1.124.624)
2- ABD Doları riskinden korunan kısım (-)	542.558	(542.558)
3- ABD Doları Net Etki (1+2)	1.667.182	(1.667.182)
Avro'nun TL Karşısında % 10 değer kazanması/kaybetmesi halinde		
4- Avro net varlık/yükümlülüğü	55.257	(55.257)
5- Avro riskinden korunan kısım (-)		
6- Avro Net Etki (4+5)	55.257	(55.257)
TOPLAM (3+6)	1.722.439	(1.722.439)
Döviz Kuru Duyarlılık Analizi Tablosu		
31 Aralık 2016		
	Kar/Zarar	
	Yabancı paranın değer kazanması	Yabancı paranın değer kaybetmesi
ABD Doları'nın TL Karşısında % 10 değer kazanması/kaybetmesi halinde		
1- ABD Doları net varlık/yükümlülüğü	1.406.520	(1.406.520)
2- ABD Doları riskinden korunan kısım (-)	1.968.781	(1.968.781)
3- ABD Doları Net Etki (1+2)	3.375.301	(3.375.301)
Avro'nun TL Karşısında % 10 değer kazanması/kaybetmesi halinde		
4- Avro net varlık/yükümlülüğü	1.951	(1.951)
5- Avro riskinden korunan kısım (-)	--	--
6- Avro Net Etki (4+5)	1.951	(1.951)
TOPLAM (3+6)	3.377.253	(3.377.253)

KONYA ÇİMENTO SANAYİ ANONİM ŞİRKETİ VE BAĞLI ORTAKLIKLARI

31 Aralık 2017 Tarihinde Sona Eren Hesap Dönemine Ait Konsolide Finansal Tablolara İlişkin Açıklayıcı Dipnotlar
(Tutarlar aksi belirtilmedikçe Türk Lirası ("TL") olarak ifade edilmiştir.)

26.4 Faiz oranı riski

31 Aralık 2017 ve 2016 tarihleri itibarıyla, Grup'un faize duyarlı finansal araçları aşağıdaki gibidir:

Sabit Faizli Finansal Araçlar	Kayıtlı Değer	
	31 Aralık 2017	31 Aralık 2016
Vadeli mevduat	80.827.700	87.853.747

31 Aralık 2017 ve 2016 tarihleri itibarıyla Grup'un değişken faizli finansal enstrümanı olmadığı için faiz oranı riski duyarlılık analizi hesaplanmamıştır.

Gerçeğe Uygun Değer

Varlıkların ve yükümlülüklerin defter değerleri ve gerçeğe uygun değerleri aşağıdaki tabloda gösterilmiştir :

	Not	31 Aralık 2017		31 Aralık 2016	
		Net Defter Değeri	Gerçeğe Uygun Değer	Net Defter Değeri	Gerçeğe Uygun Değer
Finansal varlıklar					
Nakit ve nakit benzerleri	4	79.455.944	79.455.944	93.332.354	93.332.354
Finansal yatırımlar	5	9.135.362	9.135.362	2.683.235	2.683.235
Ticari alacaklar (kısa vadeli)	7	95.472.060	95.472.060	66.471.768	66.471.768
İlişkili taraflardan ticari alacaklar	6	--	--	206.736	206.736
Diğer dönen varlıklar (*)	16.1	681.112	681.112	3.253.489	3.253.489
Finansal yükümlülükler					
Ticari borçlar	7.2	(47.933.420)	(47.933.420)	(41.784.898)	(41.784.898)
İlişkili taraflara ticari borçlar	6	(7.840.230)	(7.840.230)	(4.639.488)	(4.639.488)
Diğer borçlar (**)	8.2	(2.118.773)	(2.118.773)	(3.404.907)	(3.404.907)
				--	--
Net		126.852.055	126.852.055	116.118.289	116.118.289
Gerçekleşmemiş kazanç			--		--

(*) Verilen avanslar gibi finansal olmayan varlıklar diğer alacaklar ve diğer dönen varlıklar içerisinde dahil edilmemiştir.

(**) Verilen depozito ve teminatlar ve alınan avanslar gibi finansal olmayan araçlar, diğer borçlar ve diğer kısa vadeli yükümlülükler içerisinde dahil edilmemiştir.

27 TAAHHÜTLER**Verilen teminat, rehin ve ipotekler**

31 Aralık 2017 ve 2016 tarihleri itibarıyla Grup'un teminat/rehin/ipotek ("TRİ") pozisyonuna ilişkin tabloları aşağıdaki gibidir:

	<u>31 Aralık 2017</u>	<u>31 Aralık 2016</u>
Grup tarafından verilen TRİ'ler:		
A. Kendi Tüzel Kişiliği Adına Vermiş Olduğu TRİ'lerin Toplam Tutarı	25.082.662	23.385.104
B. Tam Konsolidasyon Kapsamına Dahil Edilen Ortaklıklar Lehine Vermiş Olduğu TRİ'lerin Toplam Tutarı	--	--
C. Olağan Ticari Faaliyetlerinin Yürütülmesi Amacıyla Diğer 3. Kişilerin Borcunu Temin Amacıyla Vermiş Olduğu TRİ'lerin Toplam Tutarı	--	--
D. Diğer Verilen TRİ'lerin Toplam Tutarı	--	--
i. Ana Ortak Lehine Vermiş Olduğu TRİ'lerin Toplam Tutarı	--	--
ii. B ve C maddeleri Kapsamına Girmeyen Diğer Grup Şirketleri Lehine Vermiş Olduğu TRİ'lerin Toplam Tutarı	--	--
iii. C Maddesi Kapsamına Girmeyen 3. kişiler Lehine Vermiş Olduğu TRİ'lerin Toplam Tutarı	--	--
	<u>25.082.662</u>	<u>23.385.104</u>

31 Aralık 2017 ve 2016 tarihleri itibarıyla Grup'un kendi tüzel kişiliği adına vermiş olduğu TRİ'ler, TL cinsinden verilen teminat mektuplarından oluşmaktadır.

Müşterilerden alınan teminatlar

31 Aralık 2017 tarihi itibarıyla Grup'un alacaklarına karşılık olarak müşterilerinden almış olduğu 77.753.727 TL (31 Aralık 2016: 79.451.682 TL) tutarında teminat mektubu, ipotek, teminat çeki ve alacak sigortası bulunmaktadır.

28 BİLANÇO TARİHİNDEN SONRAKİ OLAYLAR

Yoktur.

KONYA ÇİMENTO SANAYİİ A.Ş.

YÖNETİM KURULU BAŞKANLIĞI'NDAN

OLAĞAN GENEL KURUL TOPLANTISINA DAVET

Şirketimizin 2017 yılına ilişkin Olağan Genel Kurul Toplantısı aşağıdaki gündem maddelerini görüşüp karara bağlamak üzere 23 Mart 2018 Cuma günü saat 10.00'da Horozluhan Mahallesi, Cihan Sokak, No: 15 Selçuklu/KONYA adresindeki Şirket merkezimizde yapılacaktır.

Şirketimizin 2017 yılına ilişkin Olağan Genel Kurul Toplantısına, Yönetim Kurulumuz tarafından Merkezi Kayıt Kuruluşu A.Ş. ("MKK") tarafından sağlanan pay sahipleri listesi/çizelgesi dikkate alınarak oluşturulan hazır bulunanlar listesinde adı yer alan pay sahiplerimiz fiziken veya elektronik ortamda katılabilir. Bu listede yer alan gerçek kişilerin toplantıya fiziken katıldıkları durumda kimlik belgesini göstermeleri ve tüzel kişilerin temsilcilerinin ise kimlikleriyle beraber temsil belgesi ibraz etmeleri yeterli olacaktır.

Pay sahiplerimizin Şirketimizin 2017 yılına ilişkin Olağan Genel Kurul Toplantısına elektronik ortamda katılmayı veya elektronik ortamda temsilci atamayı tercih etmeleri halinde, kendilerinin ve toplantıya elektronik ortamda katılım sağlayacak temsilcilerinin güvenli elektronik imzaya sahip olmaları ve e-MKK Bilgi Portalına kaydolarak iletişim bilgilerini kaydetmeleri gerekmektedir. E-MKK Bilgi Portalına kaydolmayan ve güvenli elektronik imzaları bulunmayan pay sahipleri veya temsilcilerinin elektronik ortamda Genel Kurula katılmaları mümkün değildir. Toplantıya elektronik ortamda katılmak isteyen pay sahiplerimizin veya temsilcilerinin 28 Ağustos 2012 tarih ve 28395 sayılı Resmi Gazetede yayınlanan "Anonim Şirketlerde Elektronik Ortamda Yapılacak Genel Kurullara İlişkin Yönetmelik ("EGKS")" ile 29 Ağustos 2012 tarih ve 28396 sayılı Resmi Gazetede yayımlanan "Anonim Şirketlerin Genel Kurullarında Uygulanacak Elektronik Genel Kurul Sistemi Hakkında Tebliğ" hükümlerine uygun olarak yükümlülüklerini yerine getirmeleri gerekmektedir.

Toplantıya bizzat iştirak edemeyecek pay sahiplerimizin toplantıya vekil aracılığıyla katılım sağlayabilmeleri için vekaletnamelerini ilişikteki örneğe uygun olarak düzenlemeleri veya vekalet formu örneğini Şirket merkezimiz veya Şirketimizin www.konyacimento.com.tr adresindeki internet sitesinden temin etmeleri ve Sermaye Piyasası Kurulu'nun II-30.1 sayılı tebliğinde öngörülen hususları da yerine getirerek, imzası noterce onaylanmış vekaletnamelerini ibraz etmeleri veya EGKS uyarınca elektronik yöntemle vekil atamaları gerekmektedir. EGKS uyarınca elektronik genel kurul sistemi üzerinden atanmış vekilin ayrıca fiziksel bir vekalet belgesi ibrazı gerekli olmayıp, elektronik genel kurul sistemi üzerinden atanan vekil Genel Kurul Toplantısına başkaca bir vekalet belgesinin ibrazı gerekli olmaksızın hem fiziken hem de elektronik genel kurul sistemi üzerinden katılabilir. Toplantıya vekaleten ve fiziken katılacak vekilin, ister noter onaylı vekaletname ile isterse elektronik genel kurul sistemi üzerinden atanmış olsun, toplantıda kimlik göstermesi zorunludur.

Türk Ticaret Kanunu'nun 429. Maddesi kapsamında kendisine tevdi edilmiş olan pay ve pay senetlerinden doğan genel kurul toplantısına katılma ve oy hakkının, tevdi edilen tarafından kullanılabilmesi için, 28 Kasım 2012 tarihli 28481 sayılı Resmi Gazete'de yayınlanan "Anonim Şirketlerin Genel Kurul Toplantılarının Usul ve Esasları ile Bu Toplantılardan Bulunacak Gümrük ve Ticaret Bakanlığı Temsilcileri Hakkında Yönetmelik" ilgili hükümlerine uygun surette ilgili belgeleri ibraz etmeleri zorunludur. Gerekli yetkilendirmelerin, yukarıda belirtilen şartların yerine getirilmesi koşuluyla, elektronik genel kurul sistemi üzerinden de yapılması mümkündür.

6102 sayılı Türk Ticaret Kanunu'nun 415 inci maddesinin 4'üncü fıkrası ve Sermaye Piyasası Kanunu'nun 30 uncu maddesinin 1'inci fıkrası uyarınca, genel kurula katılma ve oy kullanma hakkı, pay senetlerinin depo edilmesi şartına bağlı değildir. Bu çerçevede, pay sahiplerimizin Genel Kurul Toplantısı'na katılmak istemeleri durumunda, paylarını bloke etmelerine gerek bulunmamaktadır.

2017 yılına ilişkin Finansal Tablolar, Yönetim Kurulu Faaliyet Raporu, Bağımsız Denetleme Kuruluşu raporları, yönetim kurulunun kar dağıtım önerisi, genel kurul bilgilendirme dokümanı ve ilgili mevzuat uyarınca pay sahiplerimize sunulması gereken sair bilgi ve belgeler genel kurul toplantı tarihinden 3 hafta önce Şirket merkezinde, Şirketimiz'in www.konyacimento.com.tr adresinde yer alan internet sitesinde, Kamuyu Aydınlatma Platformu ve elektronik genel kurul sisteminde pay sahiplerimizin incelemesine sunulmaktadır.

Sayın Pay Sahiplerinin bilgilerine arz olunur.

GÜNDEM

KONYA ÇİMENTO SANAYİİ A.Ş.'NİN OLAĞAN GENEL KURUL TOPLANTI GÜNDEMİ

1. Açılış ve Toplantı Başkanlığı'nın oluşturulması
2. Genel Kurul Toplantı tutanağının Pay Sahipleri adına Toplantı Başkanlığı tarafından imzalanması hususunda yetki verilmesi
3. 2017 yılı Yönetim Kurulu Faaliyet Raporu'nun okunması, müzakeresi ve onaylanması
4. 2017 yılı Bağımsız Denetleme Kuruluşu Raporlarının okunması
5. 2017 yılı Finansal Tabloların okunması, müzakeresi ve onaylanması
6. Yönetim Kurulu Üyelerinin ve Denetçilerin 2017 yılı faaliyetlerinden dolayı ayrı ayrı ibra edilmeleri
7. Yönetim Kurulu'nun üye sayısının belirlenmesi, Yönetim Kurulu üyelerinin seçimi ve görev sürelerinin tespiti
8. Sermaye Piyasası Kurulu düzenlemeleri gereğince, Yönetim kurulu üyelerinin ve üst düzey yöneticilerin yazılı hale getirilmiş olan ücretlendirme esasları hakkında bilgi verilmesi
9. Yönetim Kurulu üyelerinin ücretlerinin belirlenmesi
10. Türk Ticaret Kanunu ve Sermaye Piyasası mevzuatı uyarınca yönetim kurulu tarafından yapılan Bağımsız Denetim şirketi seçiminin değerlendirilmesi, onaylanması
11. Yönetim Kurulu başkan ve üyelerine Türk Ticaret Kanunu'nun 395-396. maddelerinde belirtilen izin verilmesi
12. Şirketin "Kar Dağıtım Politikası" hakkında bilgi verilmesi ve 2017 yılı karının dağıtımı konusunda Yönetim Kurulu'nca teklif edilen kar dağıtım önerisi hakkında karar alınması
13. 2017 yılı içinde yapılan tüm bağış ve yardımların tutarı ve yararlanıcıları ile politika değişiklikleri hakkında bilgi verilmesi ve 2018 yılında yapılabilecek bağışlar için Yönetim Kurulu tarafından teklif edilen üst sınıрын Genel Kurul onayına sunulması
14. Sermaye Piyasası Kurulu düzenlemeleri gereğince, 2017 yılı içerisinde ilişkili taraflarla yapılan işlemler hakkında Pay Sahiplerine bilgi verilmesi
15. Sermaye Piyasası Kurulu düzenlemeleri gereğince, Şirketimizin 2017 yılı içinde üçüncü kişiler lehine vermiş oldukları teminat, rehin, ipotek ve kefaletler ile elde edilen gelir veya menfaatler hususunda Genel Kurul'a bilgi verilmesi
16. Sermaye Piyasası Kurulu düzenlemeleri gereğince, Yönetim kontrolünü elinde bulunduran pay sahiplerinin, yönetim kurulu üyelerinin, idari sorumluluğu bulunan yöneticilerin ve bunların eş ve ikinci dereceye kadar kan ve sıhrî yakınlarının, şirket veya bağlı ortaklıkları ile çıkar çatışmasına neden olabilecek önemli bir işlem yapması ve/veya şirketin ve bağlı ortaklıklarının işletme konusuna giren ticari iş türünden bir işlemi kendi veya başkası hesabına yapması ya da aynı tür ticari işlemlerle uğraşan bir başka ortaklığa sorumluluğu sınırsız ortak sıfatıyla girmesi hususunun Genel Kurul'un onayına sunulması, ayrıca 2017 yılı içerisinde bu kapsamda gerçekleştirilen işlemler hakkında Genel Kurul'da bilgi verilmesi
17. Dilek ve görüşler.

VEKALETNAME

KONYA ÇİMENTO SANAYİİ ANONİM ŞİRKETİ GENEL KURUL BAŞKANLIĞI'NA,

Konya Çimento Sanayii A.Ş.'nin 23 Mart 2018 Cuma günü, saat 10.00'da Horozluhan Mahallesi, Cihan Sokak, No:15 Selçuklu/KONYA adresinde yapılacak 2017 Yılı Olağan Genel Kurul Toplantısında aşağıda belirttiğim görüşler doğrultusunda beni temsile, oy vermeye, teklifte bulunmaya ve gerekli belgeleri imzalamaya yetkili olmak üzere aşağıda detaylı olarak tanıtılan'yi vekil tayin ediyorum.

Vekilin(*);

Adı Soyadı/Ticaret Unvanı:

TC Kimlik No/Vergi No, Ticaret Sicili ve Numarası ile MERSİS numarası:

(*)Yabancı uyruklu vekiller için anılan bilgilerin varsa muadillerinin sunulması zorunludur.

A) TEMSİL YETKİSİNİN KAPSAMI

Aşağıda verilen 1 ve 2 numaralı bölümler için (a), (b) veya (c) şıklarından biri seçilerek temsil yetkisinin kapsamı belirlenmelidir.

1. Genel Kurul Gündeminde Yer Alan Hususlar Hakkında;

- a)** Vekil kendi görüşü doğrultusunda oy kullanmaya yetkilidir.
- b)** Vekil ortaklık yönetiminin önerileri doğrultusunda oy kullanmaya yetkilidir.
- c)** Vekil aşağıda tabloda belirtilen talimatlar doğrultusunda oy kullanmaya yetkilidir.

TALİMATLAR: Pay sahibi tarafından (c) şıkkının seçilmesi durumunda, gündem maddesi özelinde talimatlar ilgili genel kurul gündem maddesinin karşısında verilen seçeneklerden birini işaretlemek (kabul veya red) ve red seçeneğinin seçilmesi durumunda varsa genel kurul tutanağına yazılması talep edilen muhalefet şerhini belirtilmek suretiyle verilir.

Gündem Maddeleri (*)	Kabul	Red	Muhalefet Şerhi
1. Açılış ve Toplantı Başkanlığı'nın oluşturulması			
2. Genel Kurul Toplantı tutanağının Pay Sahipleri adına Toplantı Başkanlığı tarafından imzalanması hususunda yetki verilmesi			
3. 2017 yılı Yönetim Kurulu Faaliyet Raporu'nun okunması, müzakeresi ve onaylanması			
4. 2017 yılı Bağımsız Denetleme Kuruluşu Raporlarının okunması			
5. 2017 yılı Finansal Tabloların okunması, müzakeresi ve onaylanması			
6. Yönetim Kurulu Üyelerinin ve Denetçilerin 2017 yılı faaliyetlerinden dolayı ayrı ayrı ibra edilmeleri			
7. Yönetim Kurulu'nun üye sayısının belirlenmesi, Yönetim Kurulu üyelerinin seçimi ve görev sürelerinin tespiti			
8. Sermaye Piyasası Kurulu düzenlemeleri gereğince, Yönetim kurulu üyelerinin ve üst düzey yöneticilerin yazılı hale getirilmiş olan ücretlendirme esasları hakkında bilgi verilmesi			
9. Yönetim Kurulu üyelerinin ücretlerinin belirlenmesi			
10. Türk Ticaret Kanunu ve Sermaye Piyasası mevzuatı uyarınca yönetim kurulu tarafından yapılan Bağımsız Denetim şirketi seçiminin değerlendirilmesi, onaylanması			
11. Yönetim Kurulu başkan ve üyelerine Türk Ticaret Kanunu'nun 395-396. maddelerinde belirtilen iznin verilmesi			
12. Şirketin "Kar Dağıtım Politikası" hakkında bilgi verilmesi ve 2017 yılı karının dağıtımı konusunda Yönetim Kurulu'nca teklif edilen kar dağıtım önerisi hakkında karar alınması			
13. 2017 yılı içinde yapılan tüm bağış ve yardımların tutarı ve yararlanıcıları ile politika değişiklikleri hakkında bilgi verilmesi ve 2018 yılında yapılabilecek bağışlar için Yönetim Kurulu tarafından teklif edilen üst sınırın Genel Kurul onayına sunulması			
14. Sermaye Piyasası Kurulu düzenlemeleri gereğince, 2017 yılı içerisinde ilişkili taraflarla yapılan işlemler hakkında Pay Sahiplerine bilgi verilmesi			
15. Sermaye Piyasası Kurulu düzenlemeleri gereğince, Şirketimizin 2017 yılı içinde üçüncü kişiler lehine vermiş oldukları teminat, rehin, ipotek ve kefaletler ile elde edilen gelir veya menfaatler hususunda Genel Kurul'a bilgi verilmesi			
16. Sermaye Piyasası Kurulu düzenlemeleri gereğince, Yönetim kontrolünü elinde bulunduran pay sahiplerinin, yönetim kurulu üyelerinin, idari sorumluluğu bulunan yöneticilerin ve bunların eş ve ikinci dereceye kadar kan ve sıhrî yakınlarının, şirket veya bağlı ortaklıkları ile çıkar çatışmasına neden olabilecek önemli bir işlem yapması ve/veya şirketin ve bağlı ortaklıklarının işletme konusuna giren ticari iş türünden bir işlemi kendi veya başkası hesabına yapması ya da aynı tür ticari işlemlerle uğraşan bir başka ortaklığa sorumluluğu sınırsız ortak sıfatıyla girmesi hususunun Genel Kurul'un onayına sunulması, ayrıca 2017 yılı içerisinde bu kapsamda gerçekleştirilen işlemler hakkında Genel Kurul'da bilgi verilmesi			
17. Dilek ve görüşler			

(*) Genel Kurul gündeminde yer alan hususlar tek tek sıralanır.

Azlığın ayrı bir karar taslağı varsa bu da vekaleten oy verilmesini teminen ayrıca belirtilir.

2. Genel Kurul toplantısında ortaya çıkabilecek diğer konulara ve özellikle azlık haklarının kullanılmasına ilişkin özel talimat:

- a) Vekil kendi görüşü doğrultusunda oy kullanmaya yetkilidir.
- b) Vekil bu konularda temsile yetkili değildir.
- c) Vekil aşağıdaki özel talimatlar doğrultusunda oy kullanmaya yetkilidir.

ÖZEL TALİMATLAR; Varsa pay sahibi tarafından vekile verilecek özel talimatlar burada belirtilir.

B) Pay sahibi aşağıdaki seçeneklerden birini seçerek vekilin temsil etmesini istediği payları belirtir.

1. Aşağıda detayı belirtilen paylarımın vekil tarafından temsilini onaylıyorum.

- a) Tertip ve serisi: *
- b) Numarası/Grubu: **
- c) Adet-Nominal değeri:
- ç) Oyda imtiyazı olup olmadığı:
- d) Hamiline-Nama yazılı olduğu: *
- e) Pay sahibinin sahip olduğu toplam paylara/oy haklarına oranı:

*Kayden izlenen paylar için bu bilgiler talep edilmemektedir.

**Kayden izlenen paylar için numara yerine varsa gruba ilişkin bilgiye yer verilecektir.

2. Genel kurul gününden bir gün önce MKK tarafından hazırlanan genel kurula katılabilecek pay sahiplerine ilişkin listede yer alan paylarımın tümünün vekil tarafından temsilini onaylıyorum.

PAY SAHİBİNİN ADI SOYADI veya ÜNVANI(*):

TC Kimlik No/Vergi No, Ticaret Sicili ve Numarası ile MERSİS numarası:

Adresi:

(*Yabancı uyruklu pay sahipleri için anılan bilgilerin varsa muadillerinin sunulması zorunludur.

(İMZA)





Adres: Horozluhan Mah. Cihan Sk. No: 15 Selçuklu, KONYA / TÜRKİYE

Tel: +90 332 346 03 55 **Faks:** +90 332 346 03 65

Email: konyacimento@vicat.com.tr

Websitesi: www.konyacimento.com.tr

Bu faaliyet raporu aynı zamanda internet sitemizde de yer almaktadır.